



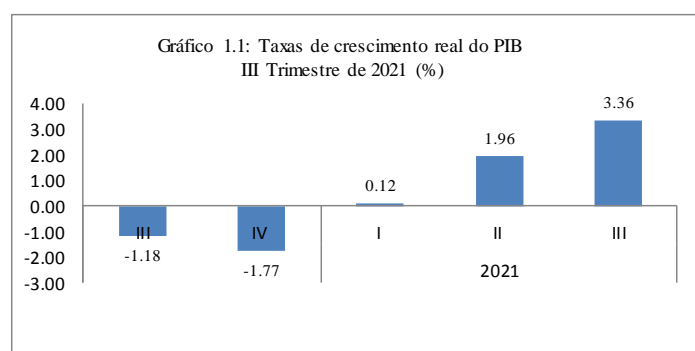
Novembro de 2021

CONTAS NACIONAIS TRIMESTRAIS 2021

Dados Preliminares

O Desempenho Económico no III Trimestre de 2021 situou-se em 3.36%

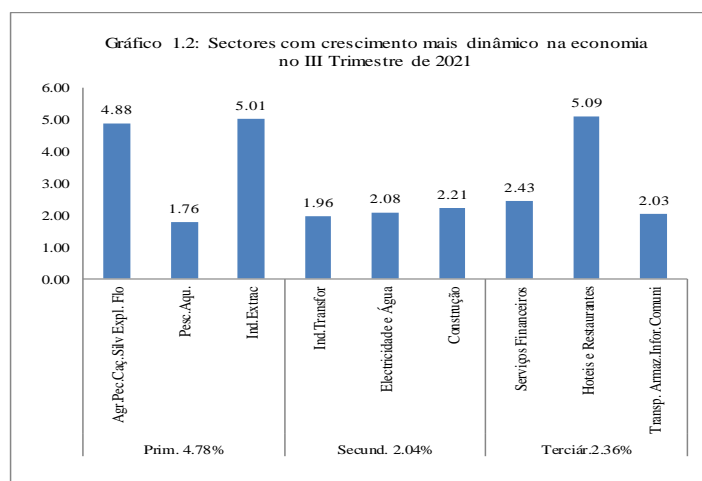
O Produto Interno Bruto a preços de mercado (PIBpm) apresentou uma variação positiva de 3.36% no III Trimestre de 2021, quando comparado ao mesmo período do ano 2020 (Gráfico 1.1), perfazendo um crescimento acumulado até ao III trimestre de 1.78%.

**Sector primário determinante com variação de 4.78%**

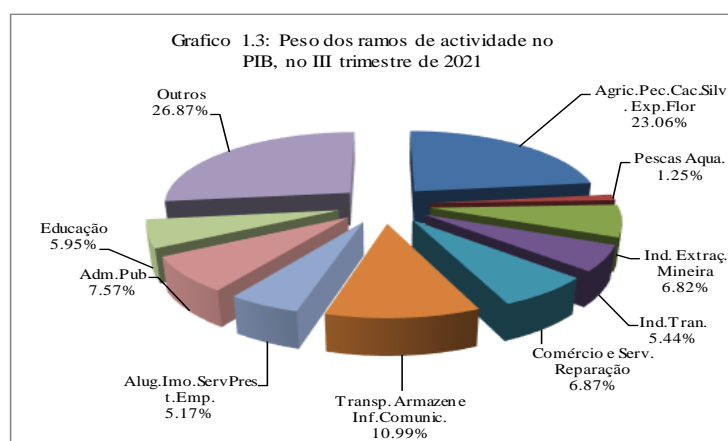
O desempenho da actividade económica no terceiro trimestre de 2021 é atribuído em primeiro lugar ao sector primário que cresceu em 4.78% (Gráfico 1.2), com maior destaque para o ramo da Indústria de Extração Mineira com uma variação de 5.01%, seguido pelo ramo da Agricultura, Pecuária, Caça, Silvicultura, Exploração florestal com cerca de 4.88%, e do ramo da Pesca com variação de 1.76%. Ocupa a segunda posição, o sector terciário com variação de 2.36%, com destaque para o ramo da Hotelaria e Restauração com variação de 5.09%, seguido pelo ramo dos Serviços Financeiros com cerca de 2.43%, e do ramo dos Transportes e Comunicação com variação também positiva de 2.03%.

O sector secundário registou uma variação positiva de 2.04% (Gráfico 1.2), induzida pelo ramo de construção com variação de 2.21%, seguido pelo ramo de Electricidade, Gás e Distribuição de Água com variação de 2.08% e por último o ramo da Indústria Manufactureira na ordem de 1.96%.

Nota: Ano Base em uso 2014

**Peso dos ramos na economia**

Os ramos da Agricultura, Pecuária, Caça, Silvicultura, Exploração Florestal e Actividades relacionadas tiveram uma maior participação na economia com peso conjunto no PIB de 23.06% (Gráfico 1.3) seguido pelos ramos de Transportes, Armazenagem e Actividades auxiliares dos transportes e Informação e Comunicações com uma contribuição conjunta de 10.99%. Ocupa o terceiro lugar o ramo de Comércio e Serviços de Reparação com contribuição de 6.87%, seguido do ramo da Indústria de Extração Mineira que teve um peso de 6.82%. Os ramos da Administração Pública, Educação, Indústria Transformadora, Aluguer de Imóveis e Serviços prestados às Empresas, Pesca e Aquicultura com pesos de 7.57%, 5.95%, 5.44%, 5.17% e 1.25%, respectivamente. Os restantes ramos de actividade tiveram em conjunto um peso de 26.87%.





INSTITUTO NACIONAL DE ESTATÍSTICA

Nota de Imprensa

Informação à Comunicação Social