



INSTITUTO NACIONAL DE ESTATÍSTICA

Estatísticas de Crime e Justiça Província de Maputo 2017

Presidência

Rosário Bernardo Francisco Fernandes

Presidente

Delegação Provincial de Maputo

Filipe Jorge Laranjeira Langa

Delegado Provincial

FICHA TÉCNICA

Título

1ª. Edição do Boletim Anual de Crime e Justiça, 2017

Editor

Delegação Provincial do Instituto Nacional de Estatística
Rua de Agricultura 185
Cidade da Matola

Telefones: + 258 21 724 342

+ 285 21 724 343

Fax: + 258 21 724 342

Análise de Qualidade

Filipe Jorge Laranjeira Langa

Produção

Alberto Mahanjane, Domingas Lange e Nelson Matimbe

Revisão

Alexandre Manjate, Constantino Cherinda, Adriano F.Chiveva, Noormamad
Abdula e Eva Inguane

Recolha de Dados

Hermitério Manjate

Colaboradores

Comando Provincial, Tribunal Judicial Provincial e Estabelecimentos
Penitenciários da Província

Design e Grafismo

António Guimarães e Claudino Falume

Difusão

Delegação Provincial do Instituto Nacional de Estatística

Tiragem

50 exemplares

SINAIS CONVENCIONAIS

- Resultado nulo
- .. Categoria não aplicável
- ... Dados não disponíveis à data da publicação
- 0 Dado inferior à metade da unidade utilizada
- * Dado rectificado
- “ Estimativa
- n Resultado não apurado

Arredondamentos

Por razões de arredondamento, os totais podem não corresponder à soma das parcelas

Abreviaturas

- Nº Número
- % Percentagem
- H Sexo masculino
- M Sexo feminino
- HM Total dos dois sexos

ÍNDICE

Introdução	1
Localização Geográfica da Província de Maputo.....	2
População, resultados preliminares do IV RGPH, 2017.....	4
CAPÍTULO I Crimes Registados pelas Autoridades Policiais.....	5
Quadro 1.1. Número de crimes registados por distritos, 2017.....	5
Quadro 1.2. Distribuição percentual de crimes registados por categoria nos distritos, 2017.....	6
Gráfico 1.1. Distribuição percentual de crimes registados por categoria nos distritos, 2017.....	6
Quadro 1.3. Crimes mais frequentes na Província de Maputo por categoria e tipo em 2016 - 2017.....	7
Gráfico 1.2. Crimes cometidos com maior incidência na Província de Maputo 2016 - 2017.....	7
Quadro 1.4. Número de indiciados por sexo, segundo distritos 2017.....	8
Quadro 1.5. Número de Indiciados por sexo, nos crimes contra a propriedade, por distritos 2017.....	8
Quadro 1.6. Número de Indiciados por sexo, nos crimes contra pessoas, por distritos 2017.....	9
Quadro 1.7. Número de Indiciados por sexo, nos crimes contra a ordem e tranquilidade pública, por distritos 2017	9
Quadro 1.8. Número de Indiciados por grupos de idade, por distritos 2017.....	10
Quadro 1.9. Número de Indiciados por grupos de idade, nos crimes contra a propriedade, por distritos 2017.....	10
Quadro 1.10. Número de Indiciados por grupos de idade, nos crimes contra pessoas, por distritos 2017	11
Quadro 1.11. Número de Indiciados por grupo de idades, nos crimes contra a ordem e tranquilidade pública, por distritos 2017	11
CAPÍTULO 2	
Movimento Processual nos Tribunais Judiciais Distritais e da Província.....	11
Quadro 2.1. Movimento geral de processos, Tribunais Judiciais Distritais e da Província 2017.....	12
Gráfico 2.1. Taxas de Resolução por Tribunais Judiciais Distritais e da Província 2017.....	12
Quadro 2.2. Número de processos crimes por categoria, segundo Tribunais Judiciais Distritais e da Província 2017.....	13

Gráfico 2.2. Processos Crime pendentes, por Tribunal Judicial Distrital e da Província (%), 2017.....	13
Quadro 2.3. Total de processos Cíveis por categoria, segundo Tribunais Judiciais Distritais e da Província 2017	14
Gráfico 2.3. Processos Cíveis pendentes, por Tribunal Judicial Distrital e da Província (%), 2017.....	14
Quadro 2.4. Número de Reus julgados, absolvidos e condenados segundo Tribunais Judiciais Distritais e da Província 2017	15
CAPÍTULO 3	
Movimento Penitenciário.....	15
3.1. Detidos e Condenados de acordo com os crimes mais frequentes cometidos por homens, Estabelecimentos Penitenciários da Província 2017.....	16
Quadro 3.2. Movimento geral de saída de reclusos na Província, 2016 - 2017.....	16
Glossário.....	17

Introdução

A crescente preocupação com a criminalidade vem sendo foco de discussão entre pesquisadores e formuladores de Políticas Públicas. A questão de segurança pública é bastante relevante quando trata-se da qualidade de vida e de condições de cidadania de uma população.

Uma análise mais aprofundada sobre a criminalidade levanta questionamentos de grande complexidade, pois seus factores determinantes abrangem diversas áreas do conhecimento e diferentes sectores da sociedade.

Ao analisar a criminalidade no geral, nota-se que há mais homens que mulheres envolvidos no crime. Diversos pesquisadores indicam que as razões podem estar ligadas aos papéis do homem e da mulher na sociedade, consumo do álcool, o acesso à armas de fogo e a tendência masculina a participar de quadrilhas e actividades de crime organizado.

A presente publicação retrata o panorama das estatísticas de crime e justiça na Província de Maputo registados pelas autoridades Policiais. Ela foi produzida com base em fontes administrativas e inquéritos mensais ao Comando Provincial, ao Tribunal Judicial Provincial e aos estabelecimentos Penitenciários. O período de referência é o ano de 2017. De salientar, que tratando-se da nossa primeira edição e com informação descentralizada até ao nível dos distritos não fazemos um estudo comparativo.

A publicação está dividida em três capítulos: o primeiro faz a descrição de estatísticas sobre casos criminais contra pessoas, ordem e tranquilidade pública e contra a propriedade. O segundo capítulo retrata o movimento de processos entrados, findos e pendentes nos tribunais, e o último, sobre o movimento de entrada e saída de reclusos nos estabelecimentos penitenciários.

A Delegação Provincial do Instituto Nacional de Estatística de Maputo Província expressa os seus agradecimentos aos Comandos Provincial e Distritais da PRM, aos Tribunais Judiciais da Província e distritais e aos Estabelecimentos Penitenciários Central da Machava e Feminina de Dlhavela pela colaboração sempre imprescindível no processo de produção e publicação das estatísticas sobre crime e justiça.

1. Localização Geográfica

MAPA 1. República de Moçambique



Fonte: INE, 2009

A Província de Maputo está localizada no extremo Sul do País, onde ao Norte faz fronteira com a Província de Gaza, numa extensão de 186,6 Km, Sul e Oeste com a África do Sul e Reino da Suazilândia, numa extensão de 394,3 Km, e a Este com o Oceano Índico e a Cidade de Maputo, com 174,2 e 26 Km de extensão, respectivamente.

Possui uma Área Total de 26.058 km², está dividida em 8 distritos, incluindo a Cidade da Matola. Os distritos de Boane, Manhica, Moamba e Namaacha são da primeira classe, enquanto que Magude, Marracuene e Matutuine são distritos de segunda classe.

MAPA 2. Província de Maputo – Divisão Política - Administrativa



Fonte: INE, 2009

1.2. População, Resultados Preliminares do IV RGPH 2017, Maputo Província

Os Resultados Preliminares do Recenseamento Geral da População e Habitação (RGPH - 2017), indicam que a província de Maputo tem uma população estimada em cerca de 2.507.098 habitantes, com uma superfície de 26.058 km² e uma densidade populacional de 96,2 %.

Os distritos da Matola com 1.616.267, Marracuene 230.530 habitantes, Boane 210.498 habitantes e Manhiça 208.466 habitantes são os que concentram a maior parte da população.

Quadro 1. População, superfície e densidade por distrito, resultados preliminares, 2017

Distritos	População	População Feminina		Superfície	Densidade
	Total	Total	%	(Km2)	(Hab/Km2)
Província	2507098	1328611	53,0	26058	96,2
Matola	1616267	863415	53,4	375	4310
Boane	210498	108457	51,5	820	256,7
Magude	63691	33812	53,1	6960	9,2
Manhiça	208466	110727	53,1	2380	87,6
Marracuene	230530	120605	52,3	666	346,1
Matutuine	44834	22910	51,1	5403	8,3
Moamba	83879	43529	51,9	4528	18,5
Namaacha	48933	25156	51,4	2144	22,8

Fonte: INE - Censo, Resultados Preliminares IV RGPH 2017

CAPÍTULO I

CRIMES REGISTADOS PELAS AUTORIDADES POLICIAIS

Este capítulo apresenta informação sobre crimes e indiciados, reportados e registados nas unidades Policiais da Província.

Crime é todo o facto descrito e declarado passível de pena por lei estabelecida antes do momento da ocorrência do facto. Considera-se crime registado, aquele que foi detectado pelas Autoridades Policiais ou levado ao seu conhecimento por meio de denúncia ou queixa.

Os principais crimes registados pelas autoridades Policiais são: Contra a propriedade, contra pessoas e contra a ordem e tranquilidade pública.

Durante o ano de 2017, na província foram registados 4.660 crimes contra 4.048 crimes de 2016, o que corresponde a um aumento de crimes em 15%, dos quais 3.945 foram esclarecidos o que corresponde a 84.6%. De salientar, que os distrito da Matola com 55 % e Boane com 16,6 % são os que registaram mais crimes (Quadro 1.1.)

Quadro 1.1. Número de crimes registados por distritos, 2017

	Conhecidos	Esclarecidos	Não Esclarecidos
Província	4660	3945	715
Matola	2567	2222	345
Marracuene	249	172	77
Manhiça	303	257	46
Magude	169	140	29
Moamba	253	207	46
Boane	771	658	113
Namaacha	130	105	25
Matutuine	218	184	34
Fonte: Comando Provincial da PRM, Província de Maputo 2017			

Em 2017, os crimes contra a propriedade foram mais frequentes com 70.2 %, seguindo os crimes contra pessoas com 25 % e os crimes contra a tranquilidade

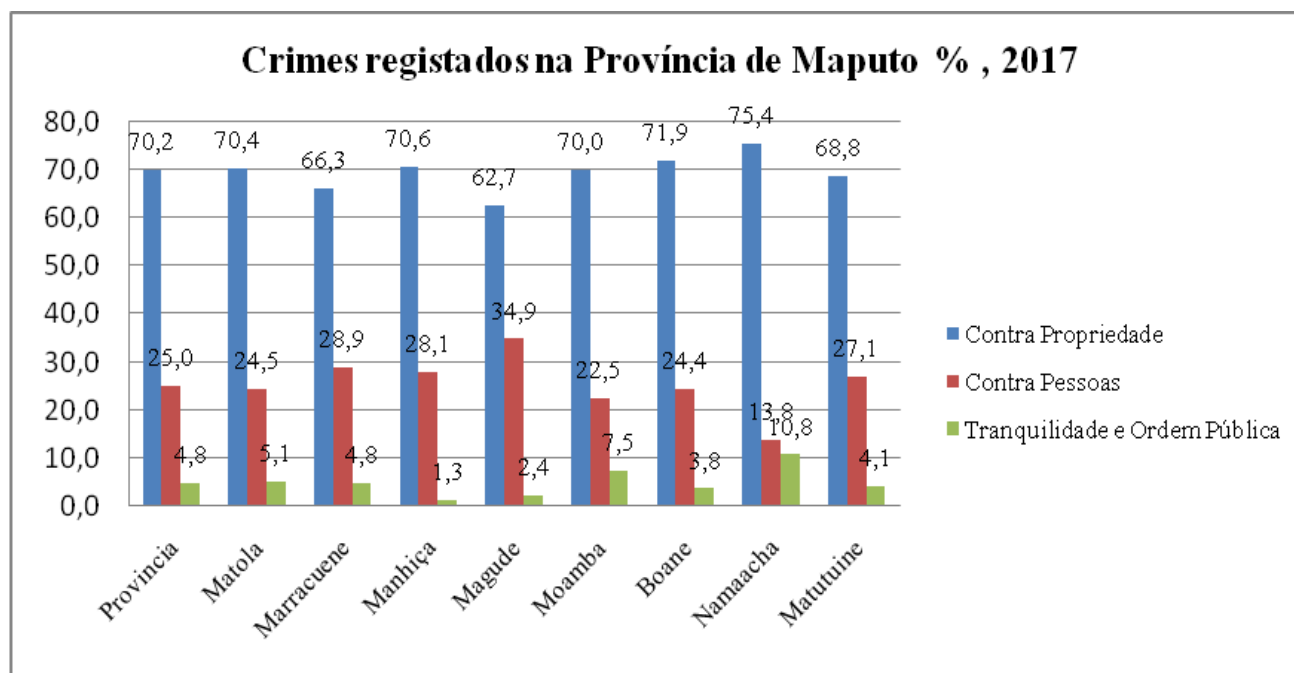
pública, com 4.8 % do total de crimes registados pelas autoridades Policiais na Província de Maputo, em 2017 (Quadro 1.2.)

Quadro 1.2. Distribuição percentual de crimes por categoria registados por distritos, 2017

	Contra Propriedade	Contra Pessoas	Tranquilidade e Ordem Pública
Província	70,2	25,0	4,8
Matola	70,4	24,5	5,1
Marracuene	66,3	28,9	4,8
Manhiça	70,6	28,1	1,3
Magude	62,7	34,9	2,4
Moamba	70,0	22,5	7,5
Boane	71,9	24,4	3,8
Namaacha	75,4	13,8	10,8
Matutuine	68,8	27,1	4,1

Fonte: Comando Provincial da PRM, Província de Maputo 2017

Gráfico 1.1. Distribuição percentual de crimes por categoria registados por distritos



Fonte: Comando Provincial da PRM, Maputo Província 2017

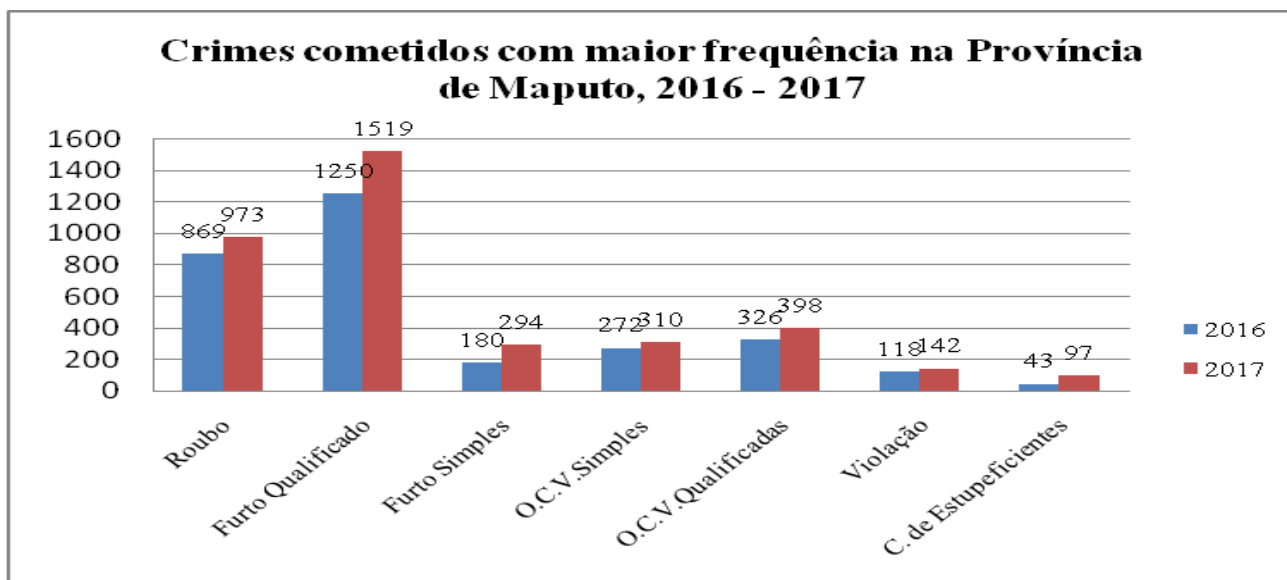
Os crimes contra a tranquilidade pública são os que ocorrem com menor frequência na província de Maputo, sendo os distritos de Namaacha com 10,8 % e Moamba com 7,5 % os distritos que apresentam maior percentagem. De salientar, que os crimes contra a tranquilidade pública refere-se ao consumo e tráfico de estupefacientes, suborno, desvio de fundos, falsificação de documentos, moedas e títulos de crédito, contrabando.

Quadro 1.3. Crimes mais frequentes na província de Maputo por categoria e tipo de crime, 2016 - 2017

Anos	Contra Propriedade			Contra Pessoas			Contra T.Pública
	Roubo	Furto Qualificado	Furto Simples	Ofensas Corporais Voluntárias Simples	Ofensas Corporais Voluntárias Qualificadas	Violação	Consumo de Estupeficientes
2016	869	1250	180	272	326	118	43
2017	973	1519	294	310	398	142	97
Varição	12,0	21,5	63,3	14,0	22,1	20,3	125,6

Fonte: Inquérito Mensal ao Comando Provincial da PRM, Maputo Província 2016 -2017

Gráfico 1.2. Crimes cometidos com maior frequência na Província de Maputo, 2016 - 2017



Fonte: Comando Provincial da PRM, Maputo Província 2017

Indiciados de crimes

Neste sub capítulo, estão descritas características da população indiciada por crimes contra propriedade, contra pessoas e ordem e tranquilidade pública, por idade e sexo.

Durante o ano de 2017, na província de Maputo foram indiciados no total 4.643 pessoas, sendo 4.370 homens e 273 mulheres. De salientar, que o distrito de Namaacha não registou nenhum indiciado de sexo feminino. O maior número de indiciados concentra-se nos quatro distritos mais populosos da província, Matola com 54,5 %, Boane 13,3 %, Manhica 8,7 e Marracuene com 6,2 % (Quadro 1.4.)

Quadro 1.4. Número de indiciados, registados por sexo, por distrito, 2017

	Homens	Mulheres	Total
Província	4370	273	4643
Matola	2371	162	2533
Marracuene	271	17	288
Manhiça	376	26	402
Magude	196	8	204
Moamba	249	13	262
Boane	579	43	622
Namaacha	158	0	158
Matutuine	170	4	174

Fonte: Comando Provincial da PRM, Província de Maputo 2017

Ao analisar os crimes por categorias, verifica-se que 64 % dos homens e 2,9 % das mulheres do total dos indiciados envolveram-se em crimes contra a propriedade que refere-se: roubos, assaltos a mão armada, furto qualificado, furto simples, furto doméstico, abusos de confiança, cheques sem cobertura, extorsão, fogo posto e outros crimes relacionados com a perda de posse de um bem (Quadro 1.5. e 1.4)

Quadro 1.5. Número de indiciados, nos crimes contra a propriedade registados por sexo, por distrito, 2017

	Homens	Mulheres	Total
Província	2974	135	3109
Matola	1588	85	1673
Marracuene	198	10	208
Manhiça	258	10	268
Magude	138	3	141
Moamba	177	9	186
Boane	419	18	437
Namaacha	97	0	97
Matutuine	99	0	99

Fonte: Comando Provincial da PRM, Maputo Província 2017

Do total de indiciados, 24,07 % dos homens e 2,7 % das mulheres envolveram-se em crimes contra pessoas. Crimes contra pessoas refere-se ao homicídio voluntário, homicídio frustrado, ofensas corporais voluntárias simples, ofensas corporais voluntárias qualificadas, violações, estupro e outros (Quadro 1.6 e 1.4).

Quadro 1.6. Número de indiciados, nos crimes contra pessoas registados por sexo, por distrito, 2017

	Homens	Mulheres	Total
Província	1118	124	1242
Matola	629	71	700
Marracuene	50	6	56
Manhiça	94	14	108
Magude	48	5	53
Moamba	55	3	58
Boane	149	21	170
Namaacha	33	0	33
Matutuine	60	4	64

Fonte: Comando Provincial da PRM, Maputo Província 2017

Tanto os homens (6 %) assim como as mulheres (0.3 %) tendem a cometer menos os crimes contra a ordem e tranquilidade pública, destacando-se os distritos de Magude, Namaacha e Matutuine que não apresentam nenhuma indiciada (Quadro 1.7.)

Quadro 1.7. Número de indiciados, nos crimes contra a ordem e tranquilidade publica, registados por sexo por distrito, 2017

	Homens	Mulheres	Total
Província	278	14	292
Matola	154	6	160
Marracuene	23	1	24
Manhiça	24	2	26
Magude	10	0	10
Moamba	17	1	18
Boane	34	4	38
Namaacha	5	0	5
Matutuine	11	0	11

Fonte: Comando Provincial da PRM, Maputo Província, 2017

No que tange, ao total de indiciados por grupos de idade é preciso notar que de um total de 4643 indiciados, 5,5 % são menores de 18 anos (Quadro 1.8).

Quadro 1.8. Número de indiciados, por grupos de idade, por distrito, 2017

	Menores de 18	18 e Mais	Total
Provincia	257	4386	4643
Matola	112	2303	2415
Marracuene	27	285	312
Manhiça	21	316	337
Magude	9	246	255
Moamba	11	255	266
Boane	69	640	709
Namaacha	5	178	183
Matutuine	3	163	166

Fonte: Comando Provincial da PRM, Maputo Província, 2017

Quadro 1.9. Número de indiciados, nos crimes contra a propriedade registados por grupos de idade, por distritos

Distritos	Menores de 18	18 e Mais	Total
Provincia	181	2928	3109
Matola	72	1536	1608
Marracuene	21	204	225
Manhiça	12	233	245
Magude	9	169	178
Moamba	10	177	187
Boane	49	395	444
Namaacha	5	115	120
Matutuine	3	99	102

Fonte: Comando Provincial da PRM, Maputo Província, 2017

Quadro 1.10. Número de indiciados, nos crimes contra pessoas registados por grupos de idade, por distritos

Distritos	Menores de 18	18 e Mais	Total
Província	80	1173	1253
Matola	36	627	663
Marracuene	6	60	66
Manhiça	8	56	64
Magude	0	55	55
Moamba	12	60	72
Boane	18	211	229
Namaacha	0	54	54
Matutuine	0	50	50

Fonte: Comando Provincial da PRM, Maputo Província, 2017

Quadro 1.11. Número de indiciados, nos crimes contra a ordem e tranquilidade pública por grupos de idade, por distritos

Distritos	Menores de 18	18 e Mais	Total
Província	7	285	292
Matola	4	140	144
Marracuene	0	21	21
Manhiça	0	27	27
Magude	0	22	22
Moamba	0	18	18
Boane	3	34	37
Namaacha	0	9	9
Matutuine	0	14	14

Fonte: Comando Provincial da PRM, Maputo Província 2017

CAPÍTULO 2.

MOVIMENTO PROCESSUAL NOS TRIBUNAIS JUDICIAIS, 2017

Movimento processual é o número de processos entrados, findos e pendentes referentes a um determinado ano civil. Com base em processos entrados e findos se calcula a taxa de resolução processual, que se obtém dividindo o número total de processos findos pelo número total de processos entrados e multiplicado por 100.

Quando a taxa da resolução processual for igual a 1 ou a 100%, significa que o número de processos findos é igual ao de processos entrados. Quando for superior a 100, significa que o número de processos findos foi superior ao dos entrados, isso acontece quando em um determinado ano, são terminados processos pendentes, transitados de anos anteriores. Quando a percentagem for inferior a 100, significa que o número de processos entrados foi superior ao dos findos. Assim, quanto maior for a percentagem, maior é a recuperação de casos pendentes ocorridos em anos anteriores.

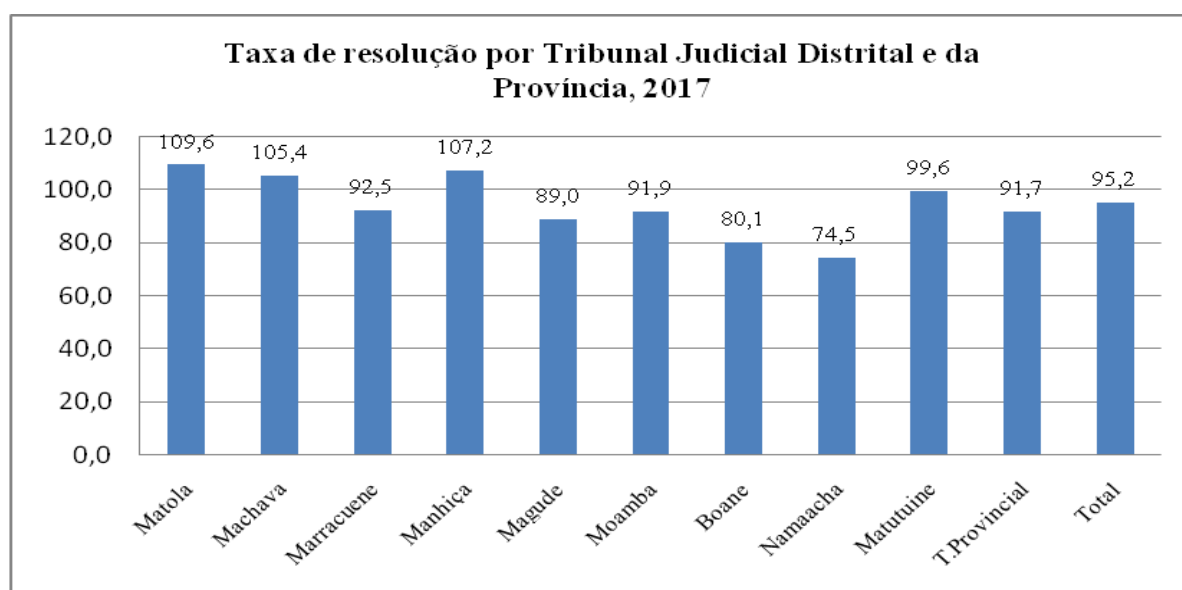
Os dados referem que o número de processos entrados nos tribunais da província fixou-se nos 15.281 em 2.017, os findos em 14.553 e número de processos pendentes situa-se em 12.553, o que corresponde a uma taxa de resolução de 95,2 %, tendo os Tribunais Judiciais da Matola com 109,6 %, o tribunal da Manhica com 107,2 % e o da tribunal da Machava com 105,4 % os que apresentam taxas acima de 100 % (Quadro 2.1).

Quadro 2.1. Movimento geral de processos, Tribunais Judiciais Distritais e Provincial, 2017

Tribunal	Entrados	Findos	Pendentes	Taxa de Resolução
Matola	2526	2769	1820	109,6
Machava	1525	1607	1366	105,4
Marracuene	5023	4645	2984	92,5
Manhiça	691	741	665	107,2
Magude	364	324	103	89,0
Moamba	434	399	146	91,9
Boane	1916	1535	1526	80,1
Namaacha	330	246	31	74,5
Matutuine	247	246	113	99,6
Tribunal Judicial Provincial	2225	2041	3974	91,7
Total	15281	14553	12728	95,2

Fonte: Tribunal Judicial Provincial, 2017

Gráfico 2.1. Taxas de Resolução por Tribunal Judicial distrital e da Província, 2017



Fonte: Tribunal Judicial da Província, 2017

O processo crime é a forma normal do processo penal aplicável em todos casos em que não haja a utilização de processo especial, sumário ou sumaríssimo. Nos processos de querela e transgressões o Tribunal Provincial com 54,1 % e 75,4 % respectivamente, foi o que teve mais processos pendentes, o destaque vai para os Tribunais Judiciais da Matola, Machava, Moamba e Namaacha que deram findos todos os processos entrados. No que tange a processos do sumário crime, os tribunais da Machava com 38,9 %, Tribunal da Matola com 17,7 % e o Tribunal

Judicial de Marracuene com 16.8 % são os que registaram maior número de processos pendentes. No que diz respeito a Polícia correcional, o Tribunal Judicial da Matola com 27.6 % e o de Boane com 22.4 % tem maior registo de processos pendentes. No que toca a Incidentes, destaque vai para o Tribunal Judicial da Manhica com 22.4 % processos pendentes (Quadro 2.2.)

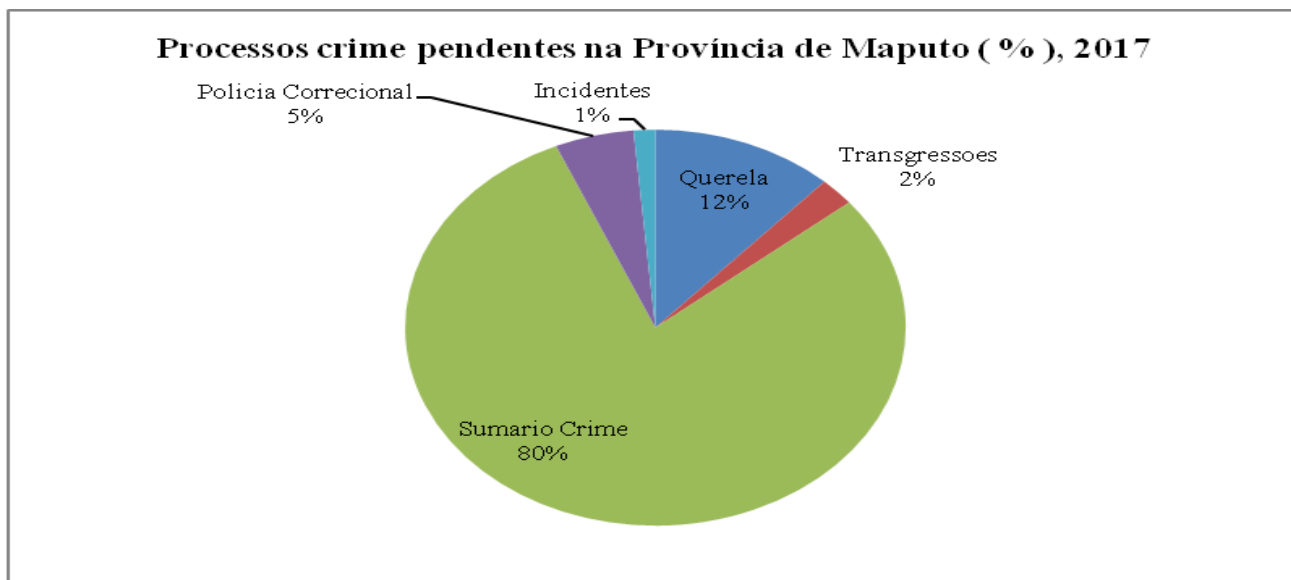
Quadro 2.2. Número de processos crime por categoria, por Tribunal Judicial Distrital e Provincial

Tribunal	Querela			Transgressoes			Sumario Crime			Policia Correcional			Incidentes		
	E	F	P	E	F	P	E	F	P	E	F	P	E	F	P
Matola	74	62	116	82	82	...	1549	1878	860	113	110	86
Marracuene	26	15	15	75	79	13	968	1100	817	51	55	32
Machava	97	92	61	123	123	...	3351	3664	1896	144	127	43	2	4	2
Manhica	22	8	30	34	41	19	350	391	257	57	35	48	34	41	19
Magude	6	9	4	5	3	2	203	192	20	22	28	5	28	29	1
Moamba	48	52	17	25	25	...	243	242	27	25	24	8
Boane	77	82	71	1335	1150	956	54	44	70	36	8	...
Namaacha	17	15	2	7	7	...	219	175	5	9	8	2	3	3	...
Matutuine	7	10	17	...	2	2	185	179	31	17	21	17	1
Tribunal Judicial da Província	242	128	392	...	2	104	1	4	1	283	226	62
Total	616	473	725	351	364	140	8404	8971	4869	492	456	312	386	311	85

Legenda: E - Entrados, F - Findos, P - Pendentes

Fonte: Tribunal Judicial Provincial, 2017

Gráfico 2.2. Processos Crime Pendentes na Província de Maputo (%), 2017



Fonte: Fonte: Tribunal Judicial da Província de Maputo, 2017

Processo cível, é sequência de actos destinados a justa composição de um litigio de interesses privados, mediante a intervenção de um tribunal, que se ocupa da aplicação do direito civil e comercial. Os processos de acções declarativas são os que registam maior número de pendentes com 1998 na Província, destacando-se o Tribunal Provincial com 59.8 %, nas acções executivas

os Tribunais Judiciais da Província com 34.6 %, o tribunal da Matola com 17 % e o tribunal da Machava com 21.7 % são os que registam maior número de processos pendentes respectivamente. Destaque também para a categoria de jurisdição de menores com cerca de 1253 processos pendentes do total da província, sendo o tribunal judicial da província com 34 %, Tribunal da Matola com 19.5 % e Machava com 16.8 % com mais processos pendentes (Quadro 2.3.)

No que tange, a Jurisdição Laboral a Província teve 430 processos entrados, 402 findos e 601 pendentes. Importa salientar que o Tribunal Judicial Provincial é o único que tratou destes processos em 2017.

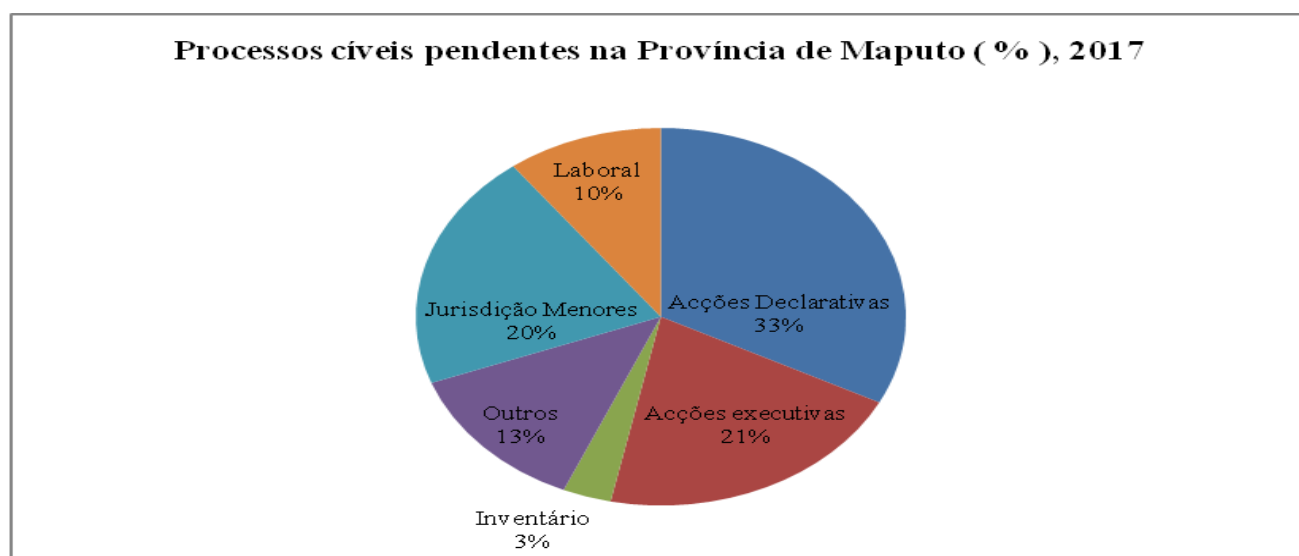
Quadro 2.3. Número de processos Cíveis por categoria, por Tribunal Judicial Distrital e Provincial

Tribunal	Acções Declarativas			Acções executivas			Inventário			Outros			Jurisdição Menores		
	E	F	P	E	F	P	E	F	P	E	F	P	E	F	P
Matola	138	211	151	140	7	217	25	34	52	97	100	54	308	285	244
Machava	226	78	311	123	2	277	10	68	54	243	191	130	634	296	210
Marracuene	171	119	256	16	25	64	4	8	3	51	60	77	163	146	89
Manhiça	12	24	47	35	22	88	30	13	16	31	45	52	86	121	89
Magude	11	5	13	14	1	30	15	3	...	5	1	2	55	53	28
Moamba	4	3	8	10	1	30	2	1	6	18	8	14	59	43	36
Boane	70	24	8	27	4	109	15	5	13	99	61	101	203	157	118
Namaacha	6	1	4	7	...	14	7	3	3	10	8	1	45	26	...
Matutuine	7	...	6	...	1	7	1	...	6	4	3	13	26	30	13
Tribunal Judicial da Província	294	334	1194	143	52	443	82	78	41	143	165	340	603	650	426
Total	939	799	1998	515	115	1279	191	213	194	701	642	784	2182	1807	1253

Legenda: E - Entrados, F - Findos, P - Pendentes

Fonte: Tribunal Judicial Provincial, 2017

Gráfico 2.3. Processos Cíveis Pendentes na Província de Maputo (%), 2017



Fonte: Tribunal Judicial da Província de Maputo, 2017

A Província teve no total 1.279 absolvidos, sendo os Tribunais Judiciais de Moamba com 28.1 %, da Machava com 14.9 %, de Magude com 13.2 % e da Matola com 13 % os que registaram maior número. Quanto as condenações, os Tribunais Judiciais da Machava com 34.5 %, da Matola com 22.7 % e de Moamba com 11.7 % são os que registaram maior número na Província (Quadro 2.4).

Quadro 2.4. Número de Reus julgados, absolvidos e condenados, por Tribunal Judicial Distrital

Tribunal	Absorvidos	Condenados	outros
Matola	166	925	90
Machava	191	1406	57
Marracuene	84	218	172
Manhiça	103	178	25
Magude	169	216	145
Moamba	360	479	247
Boane	42	192	57
Namaacha	78	219	6
Matutuine	18	125	8
T.Judicial da Província	68	123	18
Total	1279	4081	825

Fonte: Tribunal Judicial Provincial, 2017

CAPÍTULO 3.

MOVIMENTO PENITENCIÁRIO, 2017

Durante o ano de 2017, foram detidas 891 pessoas, sendo homens 867 e 24 mulheres nos Estabelecimentos Penitenciários da Machava e Feminina de Dlhavela respectivamente.

No que tange, a condenados foram 1.915 pessoas, destas 1.905 são homens e 10 são mulheres.

De salientar, que na presente edição não foi possível incorporar a informação das Penitenciárias distritais, apenas encontram-se informação das Penitenciárias da Machava e da Feminina de Dlhavela.

Quadro 3.1. Detidos e Condenados de acordo com os crime mais freqüentes cometidos por Homens em 2017

Crimes Mais Frequentes (Homens)	Detidos	Condenados
Contra Propriedade		
Roubo qualificado	336	276
Roubo	962	982
Burla por defraudação	23	2
Furto qualificado	686	73
Furto Simples	245	22
Contra Pessoas		
Ofensas Corporais Voluntárias Simples	186	96
Ofensas Corporais Voluntárias qualificadas	52	
Homicídio voluntário	29	65
Violação de Menores de 12 anos	46	84
Violação da Mulher	39	100
Contra a Tranquilidade Publica		
Falsificação de documentos	17	2
Posse de armas proibidas	23	0
Corrupção activa	43	0

Fonte: Inquérito Mensal a Penitenciária da Machava, 2017

No que tange às saídas, em 2017 registaram-se 3.018 sendo 2.898 homens e 120 mulheres contra as 1021 do ano de 2016 dos quais 901 foram homens e 120 mulheres, isto corresponde a um crescimento de 295.6 % de saídas. Destaque vai para pena cumprida com 1.132, liberdade condicional 576, caucionados 700 e absolvidos com 438.

Quadro 3.2. Movimento geral de saída de reclusos na Província, 2017

Sexo	Natureza das Saídas						
	2016						
	absolvidos	caucionados	evadidos	Falecidos	Liberdade Condicional	Pena Cumprida	Outras saídas
Homens	292	143	3	5	63	299	96
Mulheres	8	10	0	0	19	34	49
Total	300	153	3	5	82	333	145
2017							
Homens	434	694	16	11	554	1088	101
Mulheres	4	6	1	0	22	44	43
Total	438	700	17	11	576	1132	144

Fonte: Estabelecimentos Penitenciários da Machava e Feminina de Dlhavela, 2016/17

Glossário

Absolvição - Sentença judicial que põe termo a uma acção, considerando que o réu não deve ser condenado, ou porque o pedido do auto não procede (absolvição do pedido), ou porque o pedido que tenha como consequência a extinção da instância pelo Juíz com absolvição do Réu (absolvição da instância)

Condenado - Pessoa contra quem foi proferida sentença que aplique pena ou medida de segurança privativa de liberdade, pena pecuniária ou outra reacção criminal não detentiva

Crime: Todo o facto descrito e declarado passível de pena criminal por lei anterior ao momento da sua prática.

Crime registado: Crime detectado pelas autoridades policiais ou levado ao seu conhecimento por meio de denúncia ou queixa.

Julgamento: Fase processual que visa a pronuncia da decisão final sobre o objecto da acção, consubstanciada numa sentença ou acórdão.

Liberdade condicional: Execução em meio livre da parte final de pena de prisão aplicada ao condenado, que nela consinta, sobre o qual exista a expectativa de um comportamento socialmente responsável, sendo obrigatório para reclusos em cumprimento de pena superior a 6 anos quando hajam cumprido 5/6 de pena.

Prisão: Sanção principal de natureza criminal correspondente a privação da liberdade por tempo limitado com vista a prevenção de futuros crimes e a reintegração do condenado na sociedade.

Processo: Auto constituído pelas peças escritas emanadas das partes, pelas decisões do Tribunal e actos do Ministério publico, e pelo relato, mais ao menos circunstanciado, dos actos e diligencias praticadas no desenvolvimento de acção.

Processo Cível: O mesmo que dizer civil, é sequência de actos destinados à justa composição de um litígio de interesse privado mediante a intervenção de um Tribunal, e, ocupa-se da aplicação do direito civil e comercial pelos Tribunais.

Processo crime: Forma normal do processo penal aplicável em todos os casos em que não haja a utilização de processo especial, sumário ou sumaríssimo.

Processo Findo: Processo em que é proferida decisão final, na forma de acórdão, sentença ou despacho, na respectiva instância, independentemente do transito em julgado.

Processo Pendente: Corresponde a processos que tendo entrado ainda não tiveram decisão final, na forma de acórdão, sentença ou despacho, na respectiva instância, independentemente do transito em julgado. São assim processos que aguardam a prática de actos ou de diligências pelo Tribunal, pelas partes ou por outras entidades, podendo ainda, em certos tipos de processos, aguardar a ocorrência de determinados factos ou decurso de um prazo.

Réu: Pessoa contra quem se requer a providência Judiciária a que tende a acção penal.