



INSTITUTO NACIONAL DE ES-
TATÍSTICA

Estadísticas de Crime e Justiça

2021

PRESIDÊNCIA

Eliza Mónica Ana Magaua

Presidente

FICHA TÉCNICA

Título:

Estatísticas de Crime e Justiça, 2021

Instituto Nacional de Estatística
Direcção de Estatísticas Demográficas, Vitais e Sociais
5º Andar
Av. 24 de Julho, nº 1989, Caixa Postal 493. Maputo
Telefones: +25821305529
Fax: +25821305529
E-Mail: info@ine.gov.mz
Homepage: www.ine.gov.mz

Direcção:

Pedro Bernardo Duce e Elísio Mazive

Coordenação:

Laura Duarte e Dionísia Khossa

Produção:

Alberto Cossa, Ângelo Muchine, Belmiro Daniel, Francisco Manguana, José Handela, Lurdes Balate, Paulo Macamo, Sonia Catiquete e Zuraida Khan.

Controle de Qualidade:

Pedro Duce, Elísio Mazive, Laura Duarte e Dionísia Khossa

Design e Grafismo:

Vicente Mazoio

Difusão:

Instituto Nacional de Estatística

Impressão:

Oficinas Gráficas do INE

O Instituto Nacional de Estatística (INE) é órgão executivo central do Sistema Estatístico Nacional (SEN) que tem por objectivo a notação, apuramento, coordenação e difusão da informação estatística oficial do País.

O Instituto Nacional de Estatística subordina-se ao Conselho de Ministros. (in Lei nº 7/96 de Julho) Sistema Estatístico Nacional (SEN) é o conjunto orgânico integrado pelas instituições a quem compete o exercício da actividade estatística oficial.

ACTIVIDADE ESTATÍSTICA OFICIAL

Por actividade estatística oficial entende-se, o conjunto de métodos, técnicas e procedimentos de concepção, recolha, tratamento, análise e difusão de informação estatística oficial de interesse nacional, de que se destaca

a realização de recenseamentos, inquéritos correntes e eventuais, a elaboração das contas nacionais e de indicadores económicos, sociais e demográficos, bem como a realização de estudos, análises e investigação aplicada.

AUTORIDADE ESTATÍSTICA

O princípio da autoridade estatística consiste no poder conferido ao Instituto Nacional de Estatística de, no exercício das actividades estatísticas, realizar inquéritos com obrigatoriedade de resposta nos prazos que forem fixados, bem como efectuar todas as diligências necessárias à produção das estatísticas.

SEGREDO ESTATÍSTICO

O princípio do segredo estatístico consiste na obrigação do INE de proteger os dados

estatísticos individuais, relativos a pessoas singulares ou colectivas recolhidos para produção de estatística, contra qualquer utilização não estatística e divulgação não autorizada, visando salvaguardar a rivacidade dos cidadãos, preservar a concorrência entre os agentes económicos e garantir a confiança dos inquiridos.

(Lei nº 7/96 de 5 de Julho)

ESCLARECIMENTOS AOS UTILIZADORES

Devido aos arredondamentos, os totais podem não corresponder à soma das parcelas. Esclarecimento sobre a informação apresentada:

DEMOVIS, INE

Índice

Introdução.....	6
Descrição do país.....	7
1.1 Localização geográfica e divisão administrativa.....	7
1.2. População.....	8
CAPÍTULO I.....	9
Crimes Registados pelas Autoridades Policiais.....	9
1.1 Crimes registados.....	10
1.2. Crimes contra propriedade registados e esclarecidos pela autoridade policial.....	12
1.3. Crimes contra pessoas registados e esclarecidos pela autoridade policial.....	12
1.4. Crimes contra ordem e tranquilidade pública.....	13
1.5. Análise das categorias de crimes registados e esclarecidos pela autoridade policial, segundo comandos provinciais.....	14
1.6. Indiciados de Crimes.....	17
CAPÍTULO II.....	23
Movimento Processual nos Tribunais.....	23
2.1 Processos Crimes.....	25
2.2 Processos Cíveis.....	28
CAPÍTULO III.....	31
3. Movimento de Reclusos.....	32

Índice de Gráficos

Gráfico 1.1 População em milhares. Moçambique 1980-2021.....	8
Quadro 1.1 População por sexo e densidade Populacional, segundo província. Moçambique, 2021.....	8
Gráfico 1.1. Taxa de criminalidade registada pela autoridade policial por província em cada 100 mil habitantes. Moçambique, 2020 - 2021.....	11
Gráfico 1.2. Distribuição percentual de crimes registados pela autoridade policial por categorias de crime. Moçambique, 2021.....	11
Gráfico 1.3. Número de crimes contra propriedade registados pela autoridade policial. Moçambique, 2020 – 2021.....	12
Gráfico 1.4 Número crimes contra pessoas registados e esclarecidos pela autoridade policial. Moçambique,2020– 2021.....	13
Gráfico 1.5 Crimes contra ordem e tranquilidade pública registados e esclarecidos pela autoridade policial. Moçambique, 2020 – 2021.....	13
Gráfico 1.6. Número de crimes de outras categorias registados e esclarecidos pela autoridade policial, Maputo Cidade 2020 – 2021.....	14
Gráfico 2.3 Movimento de processos cíveis. Moçambique, 2020 – 2021.....	28
Gráfico 3.1 Número de reclusos preventivos e condenados. Moçambique, 2020 – 2021.....	32

Índice de Quadros

Quadro 1.1 Número de crimes registados e percentagem de esclarecidos pelas autoridades policiais, segundo província. Moçambique, 2020 - 2021	14
Quadro 1.2 Número crimes registados contra propriedade e percentagem de esclarecidos pela autoridade policial, segundo província. Moçambique, 2020 – 2021	15
Quadro 1.3 Número crimes registados contra pessoas e percentagem de esclarecidos pela autoridade, segundo província. Moçambique, 2020 – 2021	15
Quadro 1.4 Número crimes registados contra ordem e tranquilidade pública e percentagem de esclarecidos pela autoridade policial, segundo província. Moçambique, 2020 – 2021.....	16
Quadro 1.5 Número crimes registados e percentagem de esclarecidos pela autoridade policial de Maputo Cidade, segundo categoria de crimes. Moçambique, 2020 - 2021	16
Quadro 1.6 Distribuição percentual de indiciados registados pela autoridade, por sexo, segundo província. Moçambique, 2020-2021	18
Quadro 1.7 Distribuição percentual de indiciados nos crimes contra propriedade registados pela autoridade, por sexo, segundo província. Moçambique, 2020 – 2021	18
Quadro 1.8 Distribuição percentual de indiciados nos crimes contra pessoas registados pela autoridade, por sexo, segundo província. Moçambique, 2020 – 2021	19
Quadro 1.9 Distribuição percentual de indiciados nos crimes contra ordem e tranquilidade pública registados pela autoridade, por sexo, segundo província. Moçambique, 2020– 2021	19
Quadro 1.10 Distribuição percentual de indiciados, por sexo, em crimes de outras categorias registados pela autoridade policial de Maputo Cidade. Moçambique, 2020 – 2021	20
Quadro 1.11 Distribuição percentual dos indiciados registados pela autoridade policial, por idade, segundo província. Moçambique, 2020 – 2021.....	20
Quadro 1.12 Distribuição percentual de indiciados nos crimes contra propriedade registados pela autoridade, por idade, segundo província. Moçambique, 2020 - 2021.....	21
Quadro 1.13 Distribuição percentual de indiciados nos crimes contra pessoas registados pela autoridade, por idade, segundo província. Moçambique, 2020 - 2021.....	21
Quadro 1.14 Distribuição percentual de indiciados nos crimes contra ordem e tranquilidade pública registados pela autoridade, por idade, segundo província. Moçambique, 2020 -2021	22
Quadro 1.15 Distribuição percentual de indiciados registados pela autoridade policial, por idade, segundo categorias de crimes. Moçambique, 2020 - 2021	22
Quadro 2.1 Distribuição percentual dos processos (crime e cíveis), por categoria, segundo província. Moçambique, 2021	25
Quadro 2.2 Processos-crime, por categoria e tipo de processos. Moçambique, 2020-2021	26
Quadro 2.3 Processos crimes, por categoria e tipo de processo, segundo Tribunal Judicial. Moçambique, 2021	26
Quadro 2.4 processos cíveis por categoria e tipo de processo. Moçambique, 2020- 2021	28
Quadro 2.5 Processos cíveis, por categoria e tipo de processo, segundo Tribunal Judicial. Moçambique, 2021	29
Quadro 2.6 Distribuição percentual de arguidos julgados absolvidos e condenados, segundo Tribunal Judicial. Moçambique, 2020 – 2021	30
Quadro 3.2 Número de reclusos condenados por sexo, segundo estabelecimento penitenciário. Moçambique 2020 – 2021	33
Quadro 3.3 Número de reclusos detidos e condenados por tipo de crime, Moçambique, 2020-2021	34
Quadro 3.4 Distribuição percentual de reclusos preventivos, por prática de crimes contra propriedade e sexo, segundo estabelecimento penitenciário. Moçambique, 2020 – 2021.....	35
Quadro 3.5 Distribuição percentual de reclusos preventivos, por crimes contra propriedade e idade, segundo estabelecimento penitenciário. Moçambique, 2021	35

Quadro 3.6 Distribuição percentual de reclusos preventivos, por prática de crimes contra pessoas e sexo, segundo estabelecimento penitenciário. Moçambique, 2020 – 2021	36
Quadro 3.7. Distribuição percentual de reclusos preventivos, por prática de crimes contra pessoas e idade, segundo estabelecimento penitenciário. Moçambique, 2021	36
Quadro 3.8 Distribuição percentual de reclusos preventivos, por prática de crimes contra a ordem e tranquilidade pública e sexo, segundo estabelecimento penitenciário. Moçambique, 2020– 2021	37
Quadro 3.9 Distribuição percentual de reclusos preventivos, por prática de crimes contra a ordem e tranquilidade pública e idade, segundo estabelecimento penitenciário. Moçambique, 2021 ...	37
Quadro 3.10 Distribuição percentual de reclusos condenados, por prática de crimes contra a propriedade e sexo, segundo estabelecimento penitenciário. Moçambique, 2020- 2021	38
Quadro 3.11 Distribuição percentual de reclusos condenados, por prática de crimes contra propriedade e idade, segundo estabelecimento penitenciário. Moçambique, 2021	38
Quadro 3.1 Número de reclusos preventivos, por sexo, segundo estabelecimento penitenciário. Moçambique, 2020– 2021	33
Quadro 3.12 Distribuição percentual de reclusos condenados, por prática de crimes contra pessoas e sexo, segundo estabelecimento penitenciário. Moçambique, 2020 – 2021	39
Quadro 3.13 Distribuição percentual de reclusos condenados, por prática de crimes contra pessoas e idade, segundo estabelecimento penitenciário. Moçambique, 2021.....	39
Quadro 3.14 Distribuição percentual de reclusos condenados, por prática de crimes contra ordem e tranquilidade pública e sexo, segundo estabelecimento penitenciário. Moçambique, 2020 – 2021	40
Quadro 3.15 Distribuição percentual de reclusos condenados, por prática de crimes contra ordem e tranquilidade pública e idade, segundo estabelecimento penitenciário. Moçambique, 2021	40
Quadro 3.16 Distribuição percentual de reclusos por tipo de saída. Moçambique,2020 – 2021	41

Introdução

A publicação de **Estatísticas de Crime e Justiça em Moçambique** apresenta informação sobre a criminalidade no País, mostrando a variação das taxas de criminalidade, o movimento dos processos nos tribunais e a entrada e saída de reclusos nos estabelecimentos penitenciários.

A principal fonte de dados para elaboração desta publicação são inquéritos mensais aos comandos provinciais da Polícia da República de Moçambique (PRM), aos tribunais judiciais de província e aos estabelecimentos penitenciários provinciais e regionais, com uma periodicidade mensal.

A publicação tem como período de referência o ano 2021, recorrendo ao ano 2020 para efeitos de análise comparativa e está dividida em três capítulos: **Crimes Registados pelas Autoridades Policiais**, que faz referência ao movimento de processos e a situação criminal de indiciados; **Movimento Processual nos Tribunais**, que descreve o movimento de processos entrados, findos, transitados e pendentes nas categorias crime cível, bem como a situação processual dos réus; e **Movimento de Reclusos**, que retrata sobre a entrada e a saída de reclusos preventivos e condenados nos estabelecimentos penitenciários.

São abordados nesta publicação os seguintes grupos de crimes: **Crimes Contra a Propriedade** incluem: roubos, assaltos à mão armada, furto qualificado, furto simples, furto doméstico, abuso de confiança, cheque sem cobertura, extorsão, fogo posto e outros crimes relacionados com a perda de posse de um bem e a constituição de novo proprietário desse mesmo bem. **Crimes Contra Ordem e Tranquilidade Pública**, incluem: consumo e tráfico de estupefacientes, suborno, desvio de fundos, falsificação de documentos, moedas e títulos de crédito, contrabando e outros crimes. **Crimes Contra Pessoas** referem-se ao homicídio voluntário, homicídio frustrado, ofensas corporais voluntárias simples, ofensas corporais voluntárias qualificadas, violações, estupro e outros.

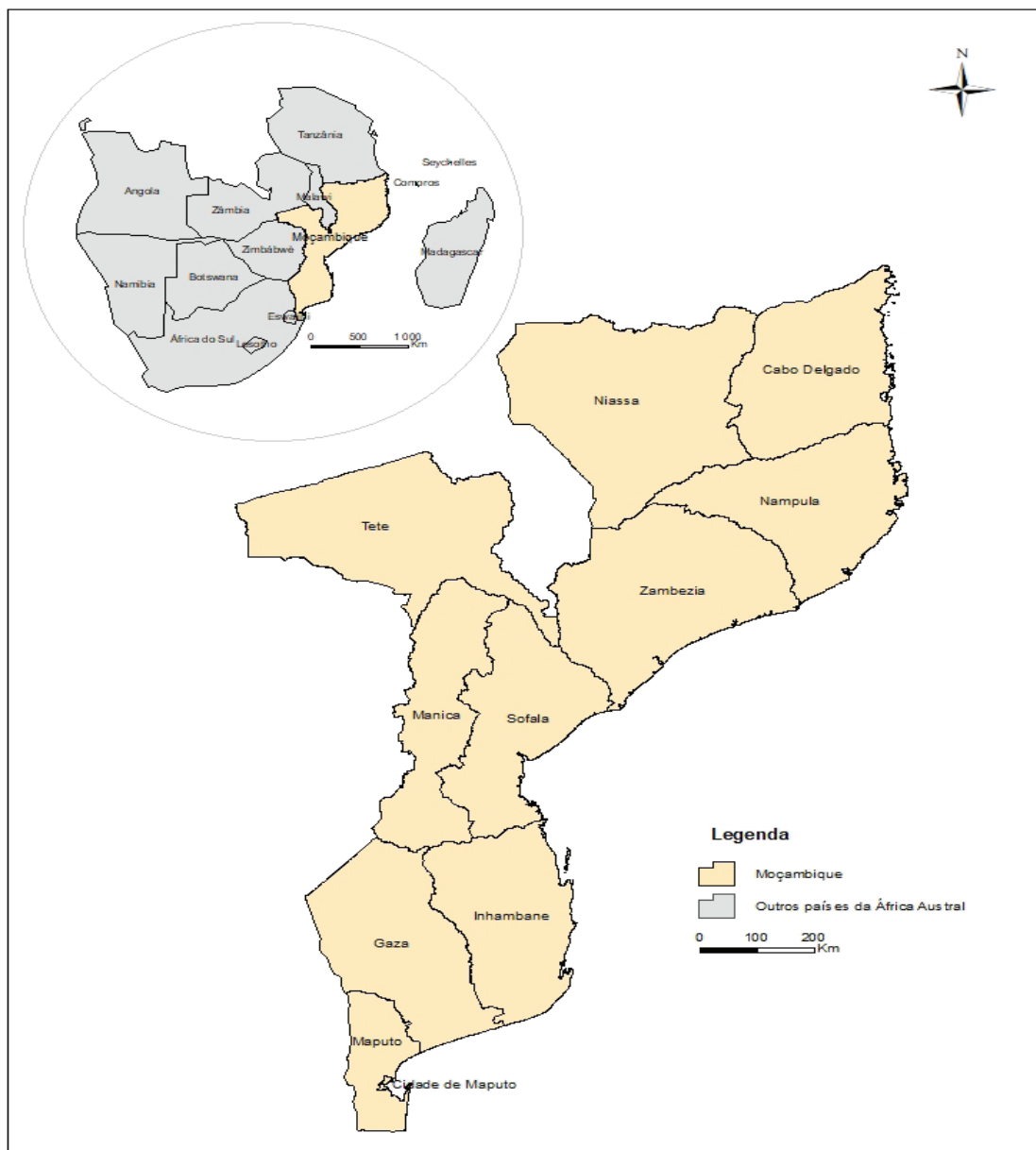
O INE expressa o seu agradecimento aos comandos provinciais da Polícia, aos Tribunais provinciais e aos Estabelecimentos Penitenciários da República de Moçambique, pela colaboração sempre imprescindível no processo de produção e publicação das estatísticas sobre Crime e Justiça.

Descrição do país

1.1 Localização geográfica e divisão administrativa

Moçambique fica situado no Sudeste da África, entre os paralelos 10° 27' e 26° 52' de latitude Sul e entre os meridianos de 30° 12' e 40° 51' longitude Este. É limitado à Norte pela Tanzânia, à Este pelo Oceano Índico, Oeste por Malawi, Zâmbia, Zimbabwe e Eswatini e, à Sul, pela República da África do Sul. Toda a faixa costeira Este é banhada pelo Oceano Índico, numa extensão de 2 470 km. O País possui uma superfície de 799 380 km² e é constituída por 11 Províncias, sendo Niassa a mais extensa e Maputo Cidade a menos extensa..

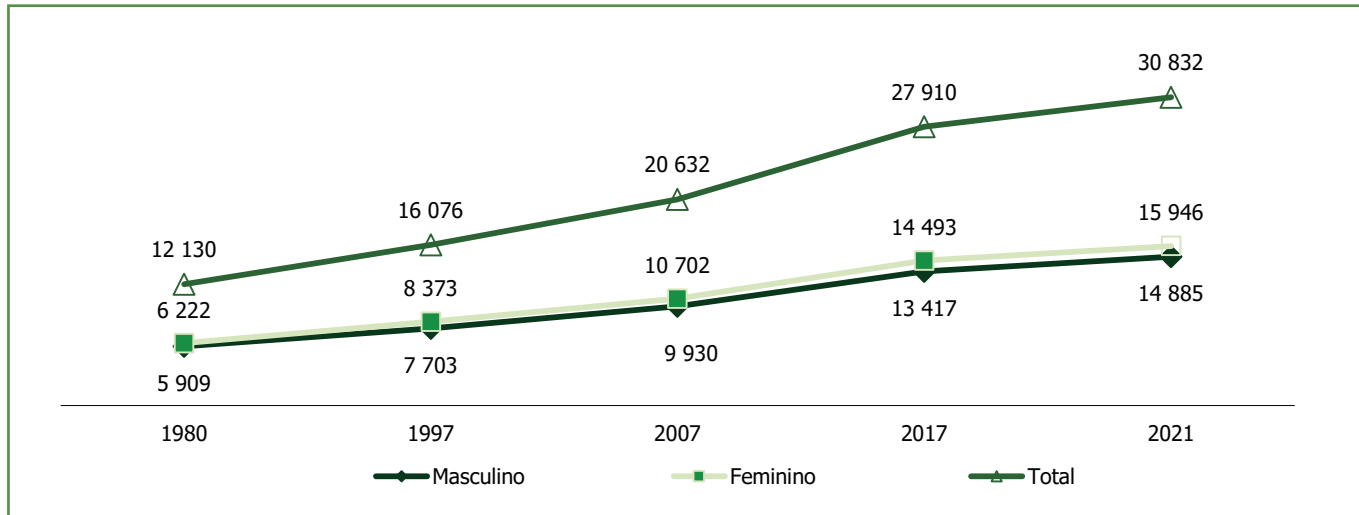
Figura 1.1 Localização e Divisão Administrativa, Moçambique



1.2. População

O Gráfico 1.1 mostra a evolução da população moçambicana, de acordo com os resultados definitivos dos censos da população e habitação realizados desde 1980 e projecções 2017-2050. De 1980 para 1997, a população aumentou em cerca de 4 milhões, e de 2007 para 2017, em mais de 7.0 milhões. Em 2021, Moçambique contava com cerca de 30.8 milhões, sendo 14.8 milhões do sexo masculino e 15.9 milhões do sexo feminino.

Gráfico 1.1 População em milhares. Moçambique 1980-2021



Fonte: INE, I RGPH 1980; II RGPH 1997; III RGPH 2007; IV RGPH 2017 e projecções 2017-2050

O Quadro 1.1 mostra o tamanho, a composição da população, por província e respectiva superfície e densidade populacional, por Província, onde se pode observar que as províncias de Nampula e Zambézia são as mais populosas, com cerca de 6.3 e 5.7 milhões de habitantes, respectivamente, equivalendo a cerca de 39,0% da população total do País. Maputo Cidade, Gaza e Inhambane, com mais de 1.1, 1.4 e 1.5 milhões de habitantes, respectivamente, representam as províncias com menor tamanho da população, correspondendo, no seu todo, 13,4% do total do país.

As Províncias de Nampula e Zambézia apresentam maior número de mulheres, com mais de 3.0 e 2.9 milhões, e as províncias de Maputo Cidade e Gaza concentram menor número de mulheres, com cerca de 579 e 793 mil, respectivamente. Em relação aos homens observa-se o mesmo cenário.

O País apresenta uma área de 799 380 km², com uma densidade populacional de 38.6 hab/km², sendo Maputo Cidade (3 758.6 hab/km²) com a mais alta densidade e, a Província de Niassa (16 hab/km²), com a mais baixa.

Quadro 1.1 População por sexo e densidade Populacional, segundo província. Moçambique, 2021

Província	H	M	Total	Área (km ²)	Hab/km ²
País	14 885 787	15 946 457	30 832 244	799 380	38,6
Niassa	1 002 495	1 062 150	2 064 645	129 056	16,0
Cabo Delgado	1 262 685	1 334 331	2 597 016	82 625	31,4
Nampula	3 088 202	3 246 919	6 335 121	81 606	77,6
Zambézia	2 748 414	2 961 004	5 709 418	105 008	54,4
Tete	1 469 375	1 519 883	2 989 258	100 724	29,7
Manica	1 048 014	1 126 418	2 174 432	61 661	35,3
Sofala	1 229 872	1 298 570	2 528 442	68 018	37,2
Inhambane	716 772	831 134	1 547 906	68 615	22,6
Gaza	662 292	793 258	1 455 550	75 709	19,2
Província de Maputo	1 109 728	1 193 163	2 302 891	26 058	88,4
Maputo Cidade	547 938	579 627	1 127 565	300	3 758,6

Fonte: INE, IV RGPH 2017, Projecções da População 2017-2050

CAPÍTULO I

Crimes Registrados pelas Autoridades Policiais

1.1 Crimes registados

Crime é todo o facto descrito e declarado passível de pena por lei estabelecida antes do momento da ocorrência do facto. Considera-se crime registado, aquele que foi detetado pelas autoridades policiais ou levado ao seu conhecimento, por meio de denúncia ou queixa.

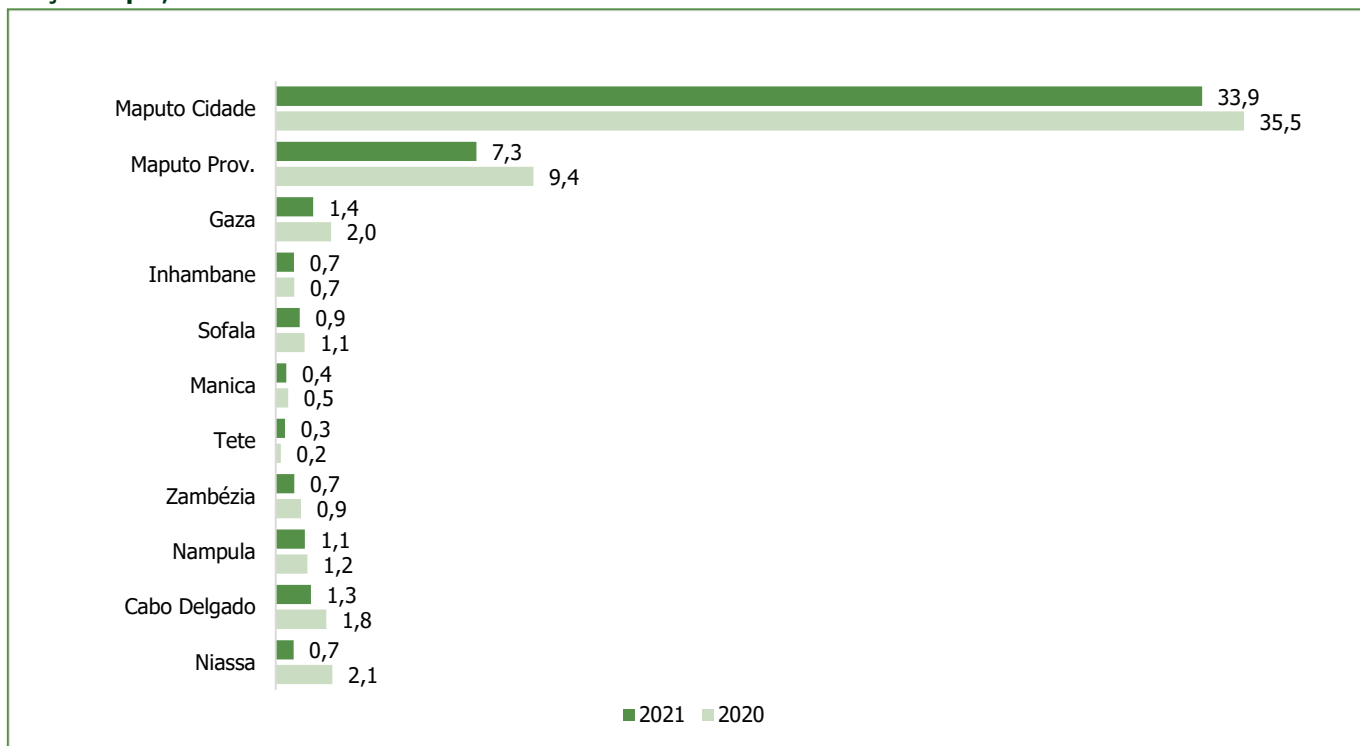
Os crimes registados e esclarecidos pela Polícia da República de Moçambique (PRM), no período de 2020 à 2021, passou de 16 624 para 14 985, nos registados e, de 14 321 a 14 230, nos esclarecidos, ao que corresponde a uma redução de 9,9% e 0,6%, respectivamente.

A taxa de criminalidade é obtida a partir da divisão do número de crimes registados, em uma determinada área, pelo número de habitantes e multiplicada por 100 mil. É um indicador de frequência da ocorrência de crimes na população e mostra a avaliação da eficácia das medidas de prevenção contra a criminalidade, segurança ou tranquilidade pública de uma determinada área.

Em 2020 e 2021 a taxa de criminalidade foi de 55,3 e 48,6 crimes em cada 100 mil habitantes, respectivamente, o que representa uma redução de 6,7 pontos percentuais. A taxa de criminalidade, por categorias, em 2021, os crimes contra a propriedade, pessoas e ordem e tranquilidade pública foi de 25,5, 13,1 e 6,3 crimes em cada 100 mil habitantes, respectivamente.

Com a excepção das província de Inhambane e Tete, observou-se redução da taxa de criminalidade em todas províncias, sendo as províncias de Maputo e a Maputo e Cidade em 2,1 e 1,6, respectivamente, (Gráfico 1.1).

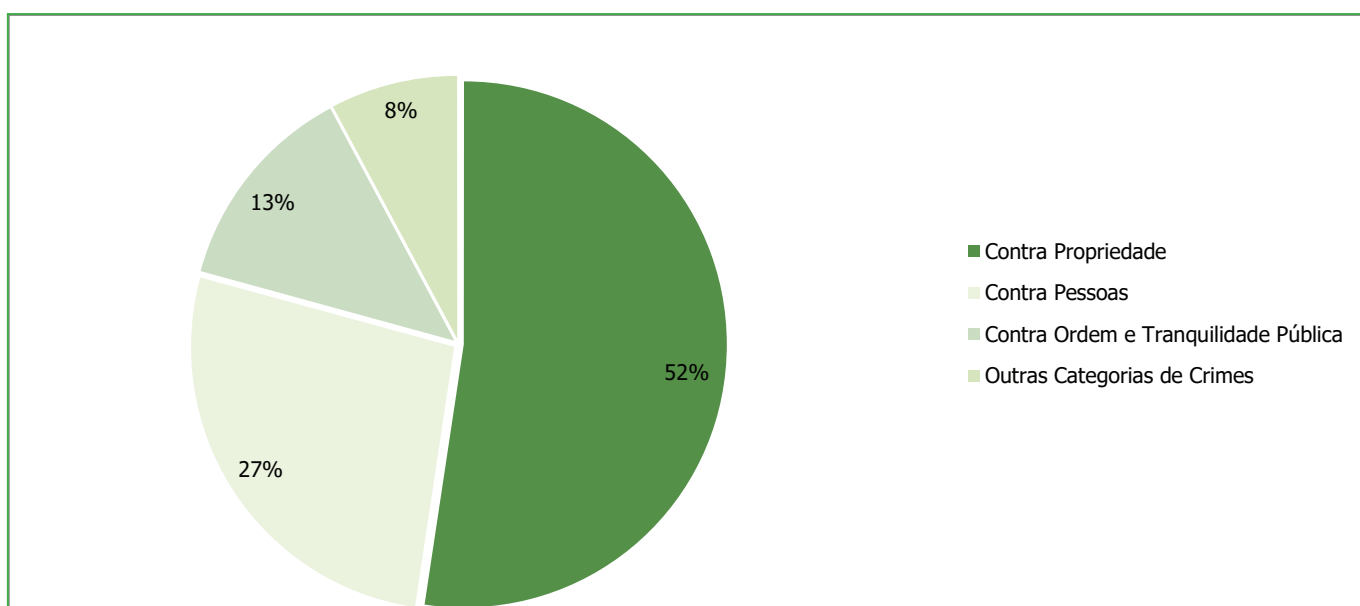
Gráfico 1.1. Taxa de criminalidade registada pela autoridade policial por província em cada 100 mil habitantes. Moçambique, 2020 - 2021



Fonte: INE-Calculado com base em Estatísticas Correntes 2020- 2021 e Projecções da população 2017-2050

O Gráfico 1.2, mostra a distribuição percentual de crimes registados pelas autoridades policiais por categoria em 2021. Dos 14 985 crimes reportados, a categoria de crimes contra a propriedade registou maior frequência com 52,0%, seguida da categoria de crimes contra pessoas com 27,0%.

Gráfico 1.2. Distribuição percentual de crimes registados pela autoridade policial por categorias de crime. Moçambique, 2021



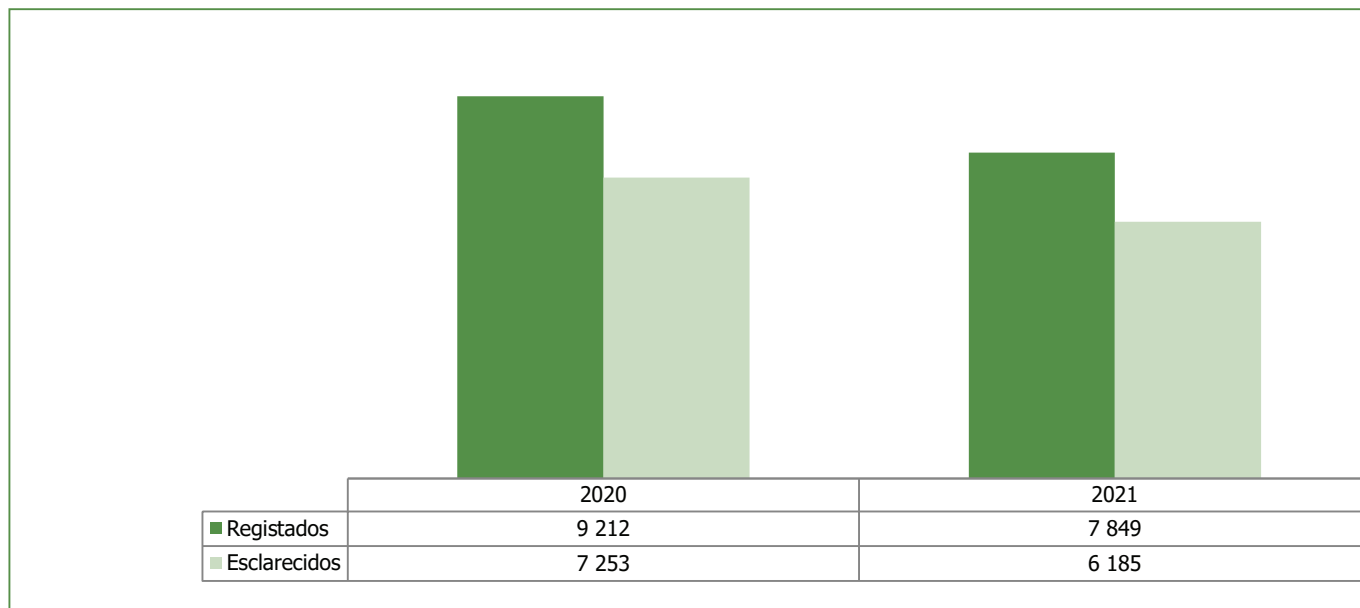
Fonte: INE-Calculado com base em Estatísticas Correntes 2021

1.2. Crimes contra propriedade registados e esclarecidos pela autoridade policial

Os crimes Contra Propriedade incluem: roubos, assaltos à mão armada, furto qualificado, furto simples, furto doméstico, abuso de confiança, cheque sem cobertura, extorsão, fogo posto e outros crimes relacionados com a perda de posse de um bem e a constituição de novo proprietário desse mesmo bem.

O Gráfico 1.3 apresenta o número de crimes contra propriedade registados e esclarecidos no período entre 2020 a 2021. O ano de 2020 foi o que registou maior ocorrência de crimes contra propriedade com 9 212 casos, representando uma redução em 14,8% se comparado ao ano de 2021. Em cada um dos anos em análise mais de 78,0% de crimes foram esclarecidos.

Gráfico 1.3. Número de crimes contra propriedade registados pela autoridade policial. Moçambique, 2020 – 2021



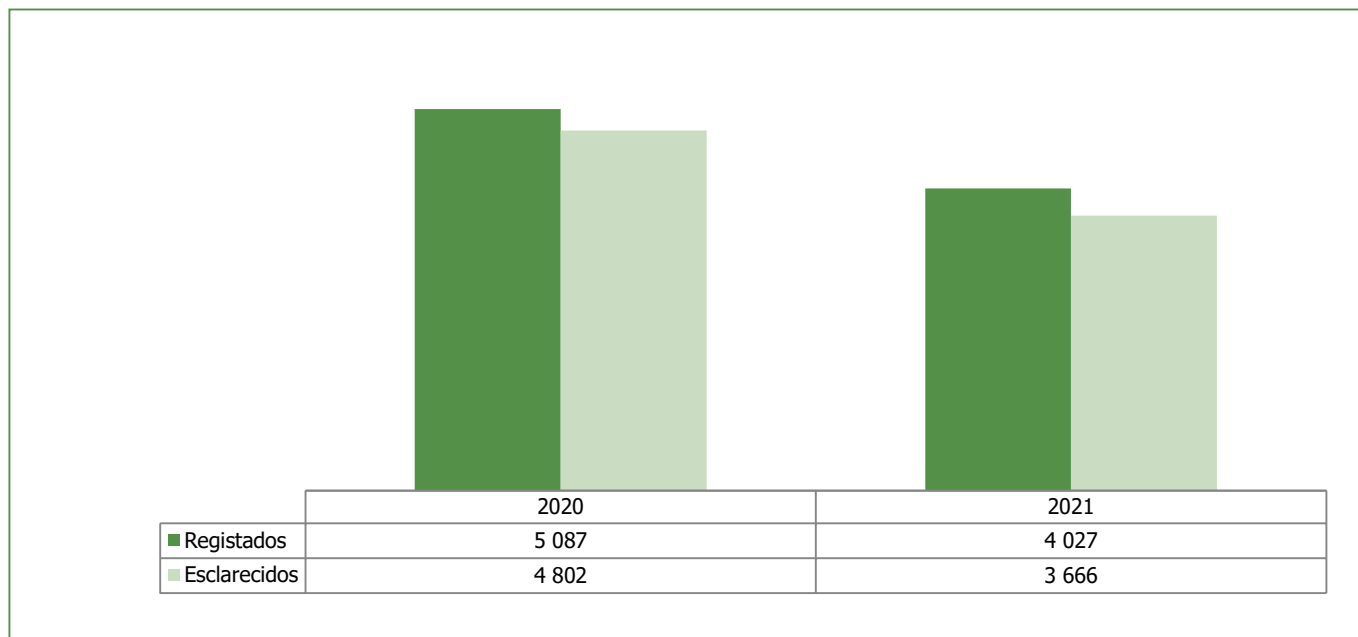
Fonte: INE Estatísticas Correntes 2020-2021

1.3. Crimes contra pessoas registados e esclarecidos pela autoridade policial

Os crimes Contra Pessoas referem-se ao homicídio voluntário, homicídio frustrado, ofensas corporais voluntárias simples, ofensas corporais voluntárias qualificadas, violações, estupro e outros.

De 2020 à 2021 registou-se uma redução de crimes registados e esclarecidos, em 21,0% e 23,7% de crimes, respectivamente (Gráfico 1.4).

Gráfico 1.4 Número crimes contra pessoas registados e esclarecidos pela autoridade policial. Moçambique, 2020– 2021



Fonte: - Estatísticas Correntes 2020 -2021

1.4. Crimes contra ordem e tranquilidade pública

Esta categoria de crime inclui o consumo e tráfico de estupefacientes, suborno, desvio de fundos, falsificação de documentos, de moedas e de títulos de crédito, contrabando e outros crimes.

O Gráfico 1.5 mostra o número de crimes de ordem e tranquilidade pública, registados e esclarecidos, onde pode-se observar o aumento de crimes em cerca de 25,1%, de 2020 para 2021. A percentagem de crimes esclarecidos, em todos os anos em análise, encontra-se acima de 97,0%.

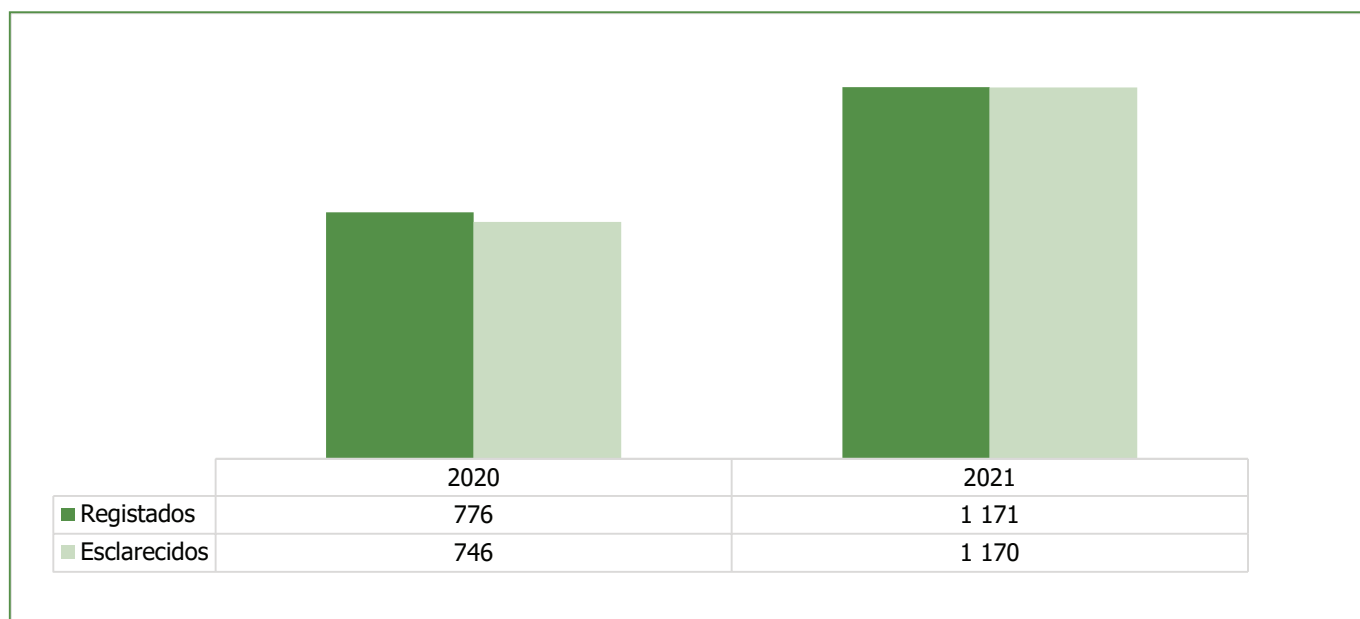
Gráfico 1.5 Crimes contra ordem e tranquilidade pública registados e esclarecidos pela autoridade policial. Moçambique, 2020 – 2021



Fonte: INE-Calculado com base em Estatísticas Correntes da PRM 2020-2021

No período em análise houve um aumento notável de crimes registados e esclarecidos de outras categorias (Crimes informáticos, Crimes de Perigo Comum, Crimes Cometidos no Exercício de Funções e Falsidades) ao passar de 776 crimes em 2020 para 1 171 em 2021. De salientar que em 2021 os crimes esclarecidos foram mais de 99,0% de casos registados (Gráfico 1.6).

Gráfico 1.6. Número de crimes de outras categorias registados e esclarecidos pela autoridade policial, Maputo Cidade 2020 – 2021



Fonte: INE - Estatísticas Correntes 2020 -2021

1.5. Análise das categorias de crimes registados e esclarecidos pela autoridade policial, segundo comandos provinciais

Observou-se uma redução de número de crimes, ao passar de 16 624 em 2020, para 14 985 em 2021. Com a exceção do Comando Provincial de Niassa, todos comandos conseguiram esclarecer mais de 79,0% de crimes registados em 2020, enquanto que, em 2021, os comandos provinciais de Tete, Zambézia, Gaza e Maputo Cidade tiveram maior número de crimes esclarecidos, correspondendo a 97,2%, 92,8%, 91,7% e 97,7%, respectivamente. Importa destacar os comandos de Maputo Província e Maputo Cidade que registaram maior número de crimes, em todo período em análise.

Quadro 1.1 Número de crimes registados e percentagem de esclarecidos pelas autoridades policiais, segundo província. Moçambique, 2020 - 2021

Comando Provincial	2020		2021	
	Registados	% dos Esclarecidos	Registados	% dos Esclarecidos
Total	16 624	86,1	14 985	95,0
Niassa	624	76,0	201	86,1
Cabo Delgado	556	85,6	398	89,2
Nampula	349	90,5	330	90,3
Zambézia	278	90,6	209	92,8
Tete	56	98,2	106	97,2
Manica	137	89,1	119	89,1
Sofala	318	88,7	270	87,4
Inhambane	204	88,2	207	90,8
Gaza	608	79,6	424	91,7
Maputo Província	2 835	84,8	2 264	87,0
Maputo Cidade	10 659	87,0	10 457	97,7

Fonte: INE - Estatísticas Correntes 2020-2021

No período em análise, foram esclarecidos pouco mais de 78,0% de crimes registados contra propriedade. De acordo com o quadro 1.2, de 2020 à 2021, com a exceção dos Comandos Provinciais de Tete e Sofala, todos Comandos Provinciais registaram uma redução de números de crimes registados. Os Comandos Provinciais de Nampula, Zambézia e Inhambane registaram maiores percentagens de crimes esclarecidos, em 2020, enquanto os Comandos Provinciais de Niassa e Maputo Cidade registaram percentagens abaixo de 70,0% e 80,0%, respectivamente, em 2021.

Quadro 1.2 Número crimes registados contra propriedade e percentagem de esclarecidos pela autoridade policial, segundo província. Moçambique, 2020 – 2021

Comando Provincial	2020		2021	
	Registados	% dos Esclarecidos	Registados	% dos Esclarecidos
Total	9 212	78,7	7 849	78,8
Niassa	184	71,2	69	68,1
Cabo Delgado	310	81,3	235	83,4
Nampula	224	87,5	208	86,5
Zambézia	108	83,3	92	90,2
Tete	31	96,8	59	94,9
Manica	60	81,7	48	93,8
Sofala	134	84,3	145	84,1
Inhambane	103	86,4	97	82,5
Gaza	291	82,8	235	87,7
Maputo Província	1 716	78,6	1 328	82,1
Maputo Cidade	6 051	77,9	5 333	76,5

Fonte: INE - Estatísticas Correntes 2020-2021

Segundo o quadro 1.3, os comandos provinciais de Niassa, Tete, Manica, Sofala e Inhambane registaram menor número de crimes contra pessoas (menos de 100 casos) de 2020 à 2021. Enquanto os comandos provinciais de Maputo Cidade e Província detêm maior número de crimes registados. Os comandos provinciais de Cabo Delgado, Tete, Nampula e Maputo Cidade foram os que esclareceram mais crimes no período em análise, com 95,0%, 100,0% e 99,0% em 2020 e 96,5%, 96,3% e 100,0%, em 2021, respectivamente.

Quadro 1.3 Número crimes registados contra pessoas e percentagem de esclarecidos pela autoridade, segundo província. Moçambique, 2020 – 2021

Comando Provincial	2020		2021	
	Registados	% dos Esclarecidos	Registados	% dos Esclarecidos
Total	5 087	94,4	4 027	91,0
Niassa	232	72,4	62	90,3
Cabo Delgado	195	89,7	114	96,5
Nampula	101	95,0	108	96,3
Zambézia	144	94,4	108	94,4
Tete	19	100,0	16	100,0
Manica	50	92,0	46	80,4
Sofala	152	90,8	87	87,4
Inhambane	64	85,9	45	95,6
Gaza	209	64,6	118	94,9
Maputo Província	886	93,6	673	92,1
Maputo Cidade	3 035	99,0	2 650	90,2

INE Estatísticas Correntes da PRM, 2020-2021

De 2020 à 2021, os comandos provinciais de Maputo e Cidade de Maputo registaram maior número de crimes e, em contrapartida, os comandos provinciais de Tete e Zambézia registaram menor número de ocorrências, com seis (6) e nove (9) crimes, respectivamente. Importa ressaltar que, nas províncias de Niassa, Cabo Delgado, Sofala, Inhambane e Província de Maputo, em 2020, Sofala e Província de Maputo em 2021, os seus crimes registados não foram esclarecidos na totalidade. Quadro 1.4.

Quadro 1.4 Número crimes registados contra ordem e tranquilidade pública e percentagem de esclarecidos pela autoridade policial, segundo província. Moçambique, 2020 – 2021

Comando	2020		2021	
	Registados	% dos Esclarecidos	Registados	% dos Esclarecidos
Total	1 549	97,1	1 938	99,7
Niassa	208	84,1	70	100,0
Cabo Delgado	51	96,1	49	100,0
Nampula	24	100,0	14	100,0
Zambézia	26	100,0	9	100,0
Tete	6	100,0	31	100,0
Manica	27	100,0	25	96,0
Sofala	32	96,9	38	100,0
Inhambane	37	97,3	65	100,0
Gaza	108	100,0	71	100,0
Maputo Província	233	96,6	263	98,5
Maputo Cidade	797	100,0	1 303	100,0

Fonte: INE - Estatísticas Correntes 2020-2021

No período em análise foram esclarecidos mais de 95,0% de crimes de outras categorias (Crimes informáticos, Crimes de Perigo Comum, Crimes Cometidos no Exercício de Funções e Falsidades) registados pelas autoridades policiais de Maputo Cidade. Observa-se tendência crescente destes tipos de crimes ao passar de 776 em 2020 para 1 171 em 2021. Os crimes de perigo comum e cometidos no exercício de funções são os mais frequentes. (Quadro1.5).

Quadro 1.5 Número crimes registados e percentagem de esclarecidos pela autoridade policial de Maputo Cidade, segundo categoria de crimes. Moçambique, 2020 - 2021

Comando da PRM da Cidade de Maputo	2020		2021	
	Registados	% dos Esclarecidos	Registados	% dos Esclarecidos
Total	757	96,1	1171	99,9
Crimes informaticos	18	0,0	32	96,9
Crimes de Perigo Comum	346	97,3	326	100,0
Crimes Cometidos no Exercício de Funções	349	100,0	772	100,0
Falcidades	44	100,0	41	100,0

Fonte: INE - Estatísticas Correntes 2020-2021

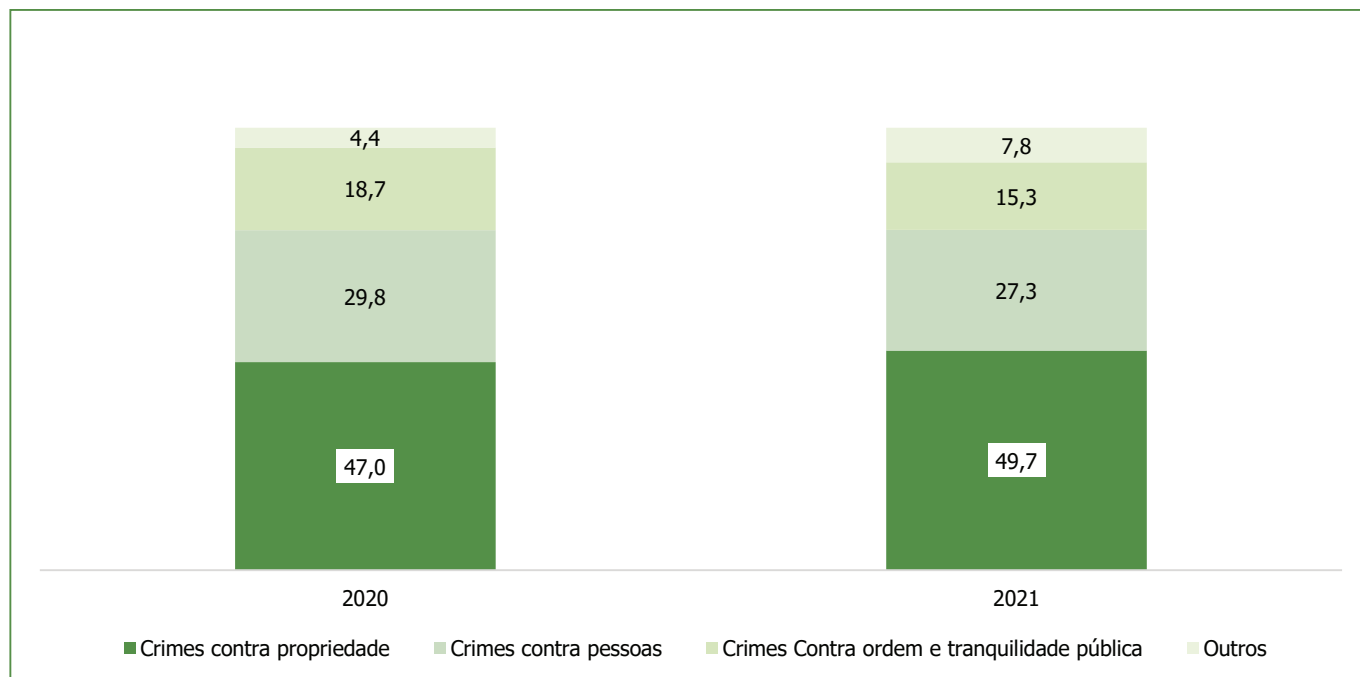
1.6. Indiciados de Crimes

Este subcapítulo apresenta informação sobre a população indiciada por categorias de crimes: Contra Propriedade, Contra Pessoas e Contra Ordem e Tranquilidade Pública, segundo província, idade e sexo.

Entende-se por indiciado o indivíduo que foi declarado culpado da prática de um crime, infração ou delito.

De 2020 à 2021, verifica-se maior frequência nos crimes contra propriedade, embora com tendência crescente, em 2,7 pontos percentuais, seguido de crimes contra pessoas, também com uma redução de 2,5 pontos percentuais, Gráfico 1.7.

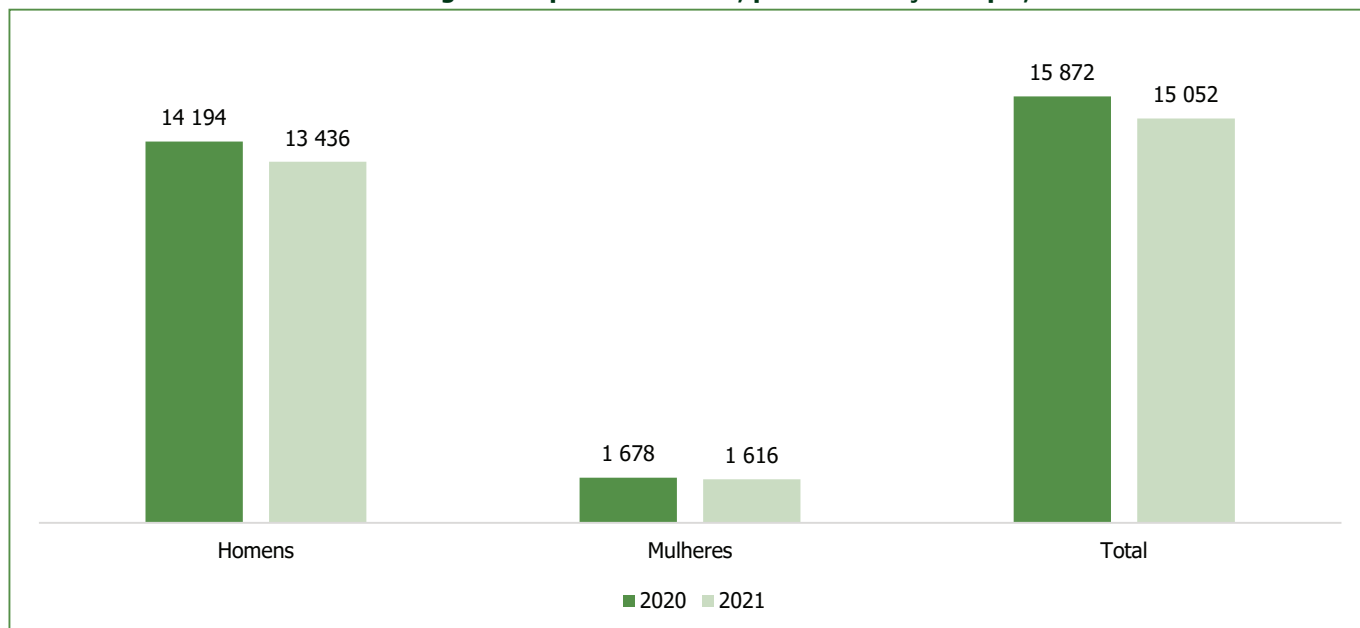
Gráfico 1.7 Distribuição percentual de indiciados por crimes registados, pela autoridade policial. Moçambique, 2020 – 2021



INE Estatísticas Correntes da PRM, 2020-2021

Observa-se uma tendência decrescente do número de indiciados de crimes, em 5,2%, de 2020 para 2021. Para o sexo masculino, verificou-se uma redução de 5,3% e 3,7%, de indiciados do sexo feminino, (Gráfico 1.8).

Gráfico 1.8 Número de indiciados registados pela autoridade, por sexo. Moçambique, 2020 – 2021



Fonte: INE-Calculado com base em Estatísticas Correntes, 2020-2021

O quadro 1.6 mostra maior número de indiciados do sexo masculino, em todos comandos provinciais; no entanto, os comandos provinciais de Nampula e Maputo Cidade, em 2021, e Niassa, em 2020, registaram percentagens elevadas de indiciados do sexo feminino. As províncias de Cabo Delgado, Manica e Gaza, em 2020, e Niassa, em 2021, apresentaram percentagens mais baixas.

Quadro 1.6 Distribuição percentual de indiciados registados pela autoridade, por sexo, segundo província. Moçambique, 2020-2021

Comando Provincial	2020				2021			
	H	M	Total	N	H	M	Total	N
Total	89,4	10,6	100,0	15 872	89,3	10,7	6,6	15 052
Niassa	75,7	24,3	100,0	897	97,9	2,1	100,0	237
Cabo Delgado	99,8	0,2	100,0	418	95,6	4,4	100,0	315
Nampula	96,8	3,2	100,0	398	88,9	11,1	100,0	371
Zambézia	95,6	4,4	100,0	303	93,1	6,9	100,0	233
Tete	92,6	7,4	100,0	62	96,4	3,6	100,0	167
Manica	97,7	2,3	100,0	205	95,9	4,1	100,0	171
Sofala	95,3	4,7	100,0	422	94,8	5,2	100,0	288
Inhambane	96,1	3,9	100,0	241	94,1	5,9	100,0	219
Gaza	97,2	2,8	100,0	619	98,6	1,4	100,0	485
Maputo Província	93,7	6,3	100,0	3 040	92,6	7,4	100,0	2 697
Maputo Cidade	86,5	13,5	100,0	8 510	85,4	14,6	100,0	8 698

Fonte: INE - Estatísticas Correntes, 2020-2021

Segundo o quadro 1.7, os comandos provinciais da província de Maputo e Maputo Cidade detêm maior número de indiciados. O Comando Provincial de Nampula registou um aumento de indiciados do sexo feminino, ao passar de 4,5%, em 2020, para 14,6%, em 2021 e, em contrapartida, Niassa observou uma redução em 16,4 pontos percentuais, ao passar de 17,9%, em 2020, para 1,5%, em 2021. De referir que, no mesmo período, os Comandos Provinciais de Cabo Delgado e Gaza esclareceram seus crimes na totalidade nos indiciados do sexo masculino.

Quadro 1.7 Distribuição percentual de indiciados nos crimes contra propriedade registados pela autoridade, por sexo, segundo província. Moçambique, 2020 – 2021

Comando Provincial	2020				2021			
	H	M	Total	N	H	M	Total	N
Total	96,1	3,9	100,0	8 005	91,6	8,4	100,0	7 476
Niassa	82,1	17,9	100,0	285	98,5	1,5	100,0	68
Cabo Delgado	100,0	0,0	100,0	237	93,1	6,9	100,0	175
Nampula	95,5	4,5	100,0	266	85,4	14,6	100,0	239
Zambézia	97,4	2,6	100,0	121	96,7	3,3	100,0	121
Tete	90,9	9,1	100,0	33	97,1	2,9	100,0	103
Manica	98,0	2,0	100,0	98	96,6	3,4	100,0	87
Sofala	97,5	2,5	100,0	203	94,6	5,4	100,0	130
Inhambane	96,5	3,5	100,0	113	92,5	7,5	100,0	80
Gaza	99,1	0,9	100,0	349	100,0	0,0	100,0	281
Maputo Província	97,1	2,9	100,0	1 686	95,9	4,1	100,0	1 432
Maputo Cidade	93,2	6,8	100	4 614	89,5	10,5	100,0	4 760

Fonte: INE - Estatísticas Correntes, 2020-2021

O quadro 1.8 apresenta a distribuição de indiciados nos crimes contra pessoas, por sexo, segundo províncias. No geral, mais de 81,0% de indiciados são do sexo masculino, no entanto observa-se, no quadro, percentagem considerável de indiciados do sexo feminino, em 2020, nos Comandos Provinciais de Niassa, Tete, província de Maputo e Maputo Cidade, com 35,0%, 10,5%, 12,4% e 26,0%, respectivamente. Em 2021 apenas o Comando Provincial de Maputo Cidade é que registou percentagem elevada de indiciados do sexo feminino, 24,9%. Há que destacar maior percentagem registado nos Comandos Provinciais de Cabo Delgado e Nampula, com 99,0%, em 2020 e, os Comandos Provinciais de Cabo Delgado e Inhambane, com 98,0% de indiciados do sexo masculino, em 2021.

Quadro 1.8 Distribuição percentual de indiciados nos crimes contra pessoas registados pela autoridade, por sexo, segundo província. Moçambique, 2020 – 2021

Comando Provincial	2020				2021			
	H	M	Total	N	H	M	Total	N
Total	87,1	12,9	100,0	5 081	81,5	18,5	100,0	4 106
Niassa	65,0	35,0	100,0	331	96,4	3,6	100,0	83
Cabo Delgado	99,3	0,7	100,0	139	98,1	1,9	100,0	104
Nampula	99,0	1,0	100,0	102	95,3	4,7	100,0	107
Zambézia	94,4	5,6	100,0	143	93,8	6,3	100,0	96
Tete	89,5	10,5	100,0	19	94,4	5,6	100,0	18
Manica	98,3	1,7	100,0	60	91,1	8,9	100,0	45
Sofala	91,8	8,2	100,0	170	92,7	7,3	100,0	96
Inhambane	93,7	6,3	100,0	79	98,0	2,0	100,0	50
Gaza	94,0	6,0	100,0	133	93,9	6,1	100,0	115
Maputo Província	87,6	12,4	100,0	880	90,9	9,1	100,0	757
Maputo Cidade	74,0	26,0	100,0	3 025	75,1	24,9	100,0	2 635

Fonte: INE - Estatísticas Correntes, 2020-2021

Os comandos provinciais de Cabo Delgado, Nampula, Tete, Manica e Gaza não registaram indiciados do sexo feminino no período em análise, enquanto os comandos provinciais de Niassa, Zambézia e Província de Maputo registaram maior percentagem de indiciados do sexo feminino, na ordem de 19,0%, em 2020, 37,5% e 14,2%, em 2021, Quadro 1.9.

Quadro 1.9 Distribuição percentual de indiciados nos crimes contra ordem e tranquilidade pública registados pela autoridade, por sexo, segundo província. Moçambique, 2020– 2021

Comando Provincial	2020				2021			
	H	M	Total	N	H	M	Total	N
Total	91,7	8,3	100,0	2029	91,3	8,7	100,0	2 299
Niassa	81,0	19,0	100,0	281	98,8	1,2	100,0	86
Cabo Delgado	100,0	0,0	100,0	42	100,0	0,0	100,0	36
Nampula	100,0	0,0	100,0	30	96,0	4,0	100,0	25
Zambézia	94,9	5,1	100,0	39	62,5	37,5	100,0	16
Tete	100,0	0,0	100,0	10	95,7	4,3	100,0	46
Manica	96,7	3,3	100,0	47	100,0	0,0	100,0	39
Sofala	97,1	2,9	100,0	49	98,4	1,6	100,0	62
Inhambane	98,5	1,5	100,0	49	93,3	6,7	100,0	89
Gaza	95,9	4,1	100,0	137	100,0	0,0	100,0	89
Maputo Província	92,7	7,3	100,0	474	85,8	14,2	100,0	508
Maputo Cidade	93,9	6,1	100,0	871	91,4	8,6	100,0	1 303

Fonte: INE - Estatísticas Correntes, 2020-2021

Em relação aos crimes de outras categorias registados pelas autoridades policiais, observa-se no quadro 1.10, maior frequência de indiciados por crimes de perigo comum e crimes cometidos no exercício de funções. A percentagem de mulheres registou uma ligeira subida ao passar de 1,9% em 2020 para 2,2% em 2021. Os crimes informáticos e cometido no exercício de funções registaram aumento em 77,8% e 121,2% respectivamente, enquanto o número de indiciados por crimes de perigo comum reduziu em 5,8% ao passar de 346 em 2020 para 326 em 2021, Quadro 1.10..

Quadro 1.10 Distribuição percentual de indiciados, por sexo, em crimes de outras categorias registados pela autoridade policial de Maputo Cidade. Moçambique, 2020 – 2021

Comando da PRM da Cidade de Maputo	2020				2021			
	H	M	Total	N	H	M	Total	N
Total	98,1	1,9	100,0	757	97,8	2,2	100,0	1 171
Crimes informáticos	94,4	5,6	100,0	18	100,0	0,0	100,0	32
Crimes de Perigo Comum	98,6	1,4	100,0	346	96,0	4,0	100,0	326
Crimes Cometidos no Exercício de Funções	98,6	1,4	100,0	349	98,3	1,7	100,0	772
Falsidades	92,9	7,1	100,0	44	100,0	0,0	100,0	41

Fonte: INE - Estatísticas Correntes, 2020-2021

Na informação que se segue sobre indiciados por crimes, segundo grupos de idades, os dados do Comando de Maputo Cidade são analisados em separado, pois este desagrega o grupo de idade de forma diferente dos outros comandos provinciais.

Segundo o quadro 1.11, os comandos provinciais de Nampula, Tete e Sofala registaram percentagem elevada de indiciados com idade inferior a 21 anos em 2021. Salientar que, os comandos provinciais de Niassa, Cabo Delgado, Zambézia e Inhambane destacam-se por apresentar maior percentagem de registos de indiciados na idade superior a 21 anos, sendo 98,7%,96,8%, 96,6% e 95,9%, respectivamente.

Quadro 1.11 Distribuição percentual dos indiciados registados pela autoridade policial, por idade, segundo província. Moçambique, 2020 – 2021

Comando Provincial	2020					2021				
	>21	21 anos +	Idade n/ Especificada	Total	N	>21	21 anos +	Idade n/ Especificada	Total	N
Total	51,3	31,1	17,5	100,0	6 605					5 183
Niassa	31,3	37,1	31,5	100,0	891	1,3	98,7	0,0	100,0	237
Cabo Delgado	57,0	33,0	10,0	100,0	421	1,9	96,8	1,3	100,0	315
Nampula	67,1	25,4	7,5	100,0	401	19,9	80,1	0,0	100,0	371
Zambézia	39,9	47,2	12,9	100,0	303	3,4	96,6	0,0	100,0	233
Tete	53,2	30,6	16,1	100,0	62	11,4	88,6	0,0	100,0	167
Manica	47,8	29,3	22,9	100,0	205	9,4	90,6	0,0	100,0	171
Sofala	48,1	40,3	11,6	100,0	422	16,3	83,7	0,0	100,0	288
Inhambane	46,9	32,8	20,3	100,0	241	4,1	95,9	0,0	100,0	219
Gaza	56,4	21,5	22,1	100,0	619	11,3	88,5	0,2	100,0	485
Maputo Província	55,5	28,9	15,6	100,0	3 040	6,6	93,4	0,0	100,0	2 697

INE Estatísticas Correntes da PRM, 2020-2021

O número de indiciados reduziu de 2020 para 2021 ao passar de 3 391 para 2 716. De acordo com os dados apresentados no quadro 1.12, há que destacar que de 2020 a 2021, as províncias de Tete, Niassa e Gaza registaram uma redução notável de indiciados menores de 21 anos e em contrapartida as províncias de Nampula, Sofala e Inhambane registaram um aumento de indiciados menores de 21 anos.

Quadro 1.12 Distribuição percentual de indiciados nos crimes contra propriedade registados pela autoridade, por idade, segundo província. Moçambique, 2020 - 2021

Comando Provincial	2020					2021				
	>21	21 anos +	Idade n/ Especificada	Total	N	>21	21 anos +	Idade n/ Especificada	Total	N
Total	9,7	90,0	0,3	100,0	3 391	9,5	90,5	0,0	100,0	2 716
Niassa	14,0	86,0	0,0	100,0	279	4,4	95,6	0,0	100,0	68
Cabo Delgado	0,8	96,7	2,5	100,0	240	2,9	97,1	0,0	100,0	175
Nampula	14,1	84,8	1,1	100,0	269	23,8	76,2	0,0	100,0	239
Zambézia	0,0	100,0	0,0	100,0	121	4,1	95,9	0,0	100,0	121
Tete	30,3	69,7	0,0	100,0	33	15,5	84,5	0,0	100,0	103
Manica	13,3	86,7	0,0	100,0	98	6,9	93,1	0,0	100,0	87
Sofala	9,4	90,6	0,0	100,0	203	16,2	83,8	0,0	100,0	130
Inhambane	5,3	94,7	0,0	100,0	113	7,5	92,5	0,0	100,0	80
Gaza	20,3	79,7	0,0	100,0	349	12,1	87,9	0,0	100,0	281
Maputo Província	7,8	92,2	0,0	100,0	1 686	7,3	92,7	0,0	100,0	1 432

Fonte: INE - Estatísticas Correntes, 2020 - 2021

O Quadro 1.13 mostra que mais de 89,0% de indiciados contra a propriedade encontram-se na faixa etária de 21 anos ou mais de idade. Em 2020, o comando provincial de Cabo Delgado não registou indiciados com idade menor de 21 e em contrapartida os comandos provinciais de Nampula e Manica registaram percentagem ligeiramente elevadas (acima de 15,0%) de indiciados menores de 21 anos em 2021.

Quadro 1.13 Distribuição percentual de indiciados nos crimes contra pessoas registados pela autoridade, por idade, segundo província. Moçambique, 2020 - 2021

Comando Provincial	2020					2021				
	> 21	21 anos +	Idade n/ Especificada	Total	N	> 21	21 anos +	Idade n/ Especificada	Total	N
Total	9,5	89,2	1,2	100,0	2 056	6,5	93,1	0,3	100,0	1 471
Niassa	15,1	78,2	6,6	100,0	331	0,0	100,0	0,0	100,0	83
Cabo Delgado	0,0	99,3	0,7	100,0	139	1,0	95,2	3,8	100,0	104
Nampula	13,7	86,3	0,0	100,0	102	15,9	84,1	0,0	100,0	107
Zambézia	2,1	97,9	0,0	100,0	143	2,1	97,9	0,0	100,0	96
Tete	10,5	89,5	0,0	100,0	19	0,0	100,0	0,0	100,0	18
Manica	18,3	81,7	0,0	100,0	60	15,6	84,4	0,0	100,0	45
Sofala	10,0	88,8	1,2	100,0	170	9,4	90,6	0,0	100,0	96
Inhambane	3,8	96,2	0,0	100,0	79	2,0	98,0	0,0	100,0	50
Gaza	15,8	84,2	0,0	100,0	133	7,8	91,3	0,9	100,0	115
Maputo Província	8,8	91,3	0,0	100,0	880	6,6	93,4	0,0	100,0	757

Fonte: INE - Estatísticas Correntes, 2020 - 2021

Segundo o quadro 1.14, os dados indicam que houve uma ligeira redução de indiciados menores de 21 anos ao passar de 10,9% em 2020 para 6,1% em 2021. Os comandos provinciais de Sofala e Gaza registaram maior percentagem de indiciados menores de 21 anos. Contrariamente, os comandos provinciais de Niassa, Cabo Delgado e Nampula registaram na totalidade indiciados maiores de 21 anos.

Quadro 1.14 Distribuição percentual de indiciados nos crimes contra ordem e tranquilidade pública registados pela autoridade, por idade, segundo província. Moçambique, 2020 -2021

Comando Provincial	2020					2021				
	> 21	21 anos +	Idade n/ Especificada	Total	N	> 21	21 anos +	Idade n/ Especificada	Total	N
Total	10,9	88,3	0,9	100,0	1 158	6,1	93,9	0,0	100,0	996
Niassa	21,0	75,4	3,6	100,0	281,0	0,0	100,0	0,0	100,0	86
Cabo Delgado	0,0	100,0	0,0	100,0	42,0	0,0	100,0	0,0	100,0	36
Nampula	13,3	86,7	0,0	100,0	30,0	0,0	100,0	0,0	100,0	25
Zambézia	7,7	92,3	0,0	100,0	39,0	6,3	93,8	0,0	100,0	16
Tete	20,0	80,0	0,0	100,0	10,0	6,5	93,5	0,0	100,0	46
Manica	6,4	93,6	0,0	100,0	47,0	7,7	92,3	0,0	100,0	39
Sofala	4,1	95,9	0,0	100,0	49,0	27,4	72,6	0,0	100,0	62
Inhambane	2,0	98,0	0,0	100,0	49,0	2,2	97,8	0,0	100,0	89
Gaza	13,9	86,1	0,0	100,0	137,0	13,5	86,5	0,0	100,0	89
Maputo Província	7,0	93,0	0,0	100,0	474,0	4,5	95,5	0,0	100,0	508

Fonte: INE - Estatísticas Correntes, 2020 – 2021

O quadro 1.15 mostra o número de indiciados de crimes na cidade de Maputo. De referir que no período em análise, os crimes contra ordem e tranquilidade pública (2020) e crimes cometidos no exercício das funções (2021) detêm maior número de indiciados menores de 18 anos, 68,8% e 98,3% respectivamente. Os crimes informáticos e falsidades registaram na totalidade indiciados com idade superior a 21 anos.

Quadro 1.15 Distribuição percentual de indiciados registados pela autoridade policial, por idade, segundo categorias de crimes. Moçambique, 2020 - 2021

Comando da PRM da Cidade de Maputo	2020				2021			
	> 18	18 anos +	Total	N	> 18	18 anos +	Total	N
Total	3,3	96,7	100,0	9267	12,2	87,2	99,4	10 867
Crimes Contra Propriedade	2,3	97,7	100,0	4614	19,9	80,1	100,0	5 758
Crimes Contra Pessoas	5,1	94,9	100,0	3025	1,3	98,7	100,0	2 635
Crimes Contra Ordem e Tranquilidade Pública	68,8	31,2	100,0	871	10,1	89,9	100,0	1 303
Crimes informáticos	16,7	83,3	100,0	18	0,0	100,0	100,0	32
Crimes de Perigo Comum	3,8	96,2	100,0	346	2,1	97,9	100,0	326
Crimes Cometidos no Exercício de Funções	2,6	97,4	100,0	349	98,3	1,7	100,0	772
Falsidades	0,0	100,0	100,0	44	0,0	100,0	100,0	41

Fonte: INE - Estatísticas Correntes, 2020 – 2021

CAPÍTULO II

Movimento Processual nos Tribunais

2. Movimento Processual nos Tribunais

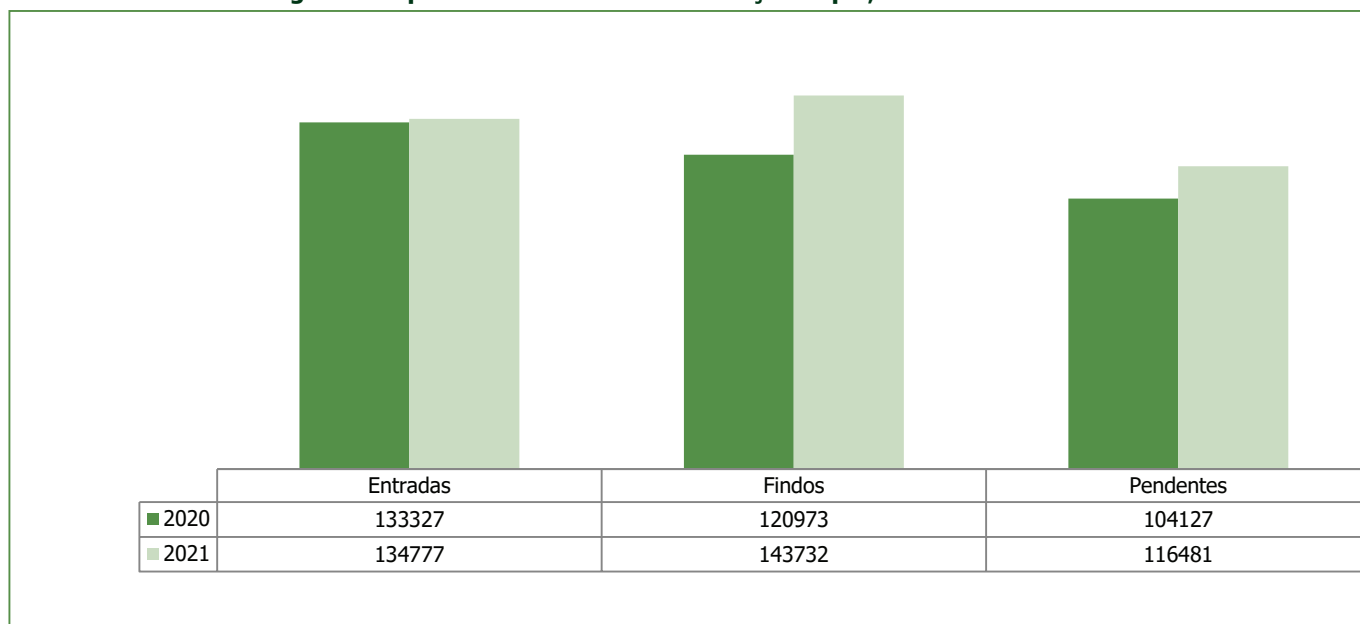
Ao fluxo de processos entrados, findos e pendentes referentes à um determinado ano civil, denomina-se Movimento Processual.

Taxa de resolução processual, é a divisão do número total de processos findos pelo número total de processos entrados e multiplicado por 100.

Em 2021 foram finalizados 60,2% processos no geral, constituindo, assim, um crescimento em cerca de 6 pontos percentuais, se comparado a taxa de resolução de 2020 (54,6%).

Segundo o Gráfico 2.1, de 2020 para 2021 os processos (crime e cíveis entrados), findos e pendentes aumentaram em 1,1%, 18,8% e 11,9%, respectivamente.

Gráfico 2.1 Movimento geral dos processos-crime e cíveis. Moçambique, 2020 – 2021



Fonte: INE - Estatísticas correntes dos tribunais judiciais de província, 2020-2021

Os tribunais de Maputo Província e da Polícia registaram maior percentagem de processos, em todas categorias, sendo 24,0% e 23,7% de processos entrados, 28,8% e 22,7% de findos e 28,0% e 12,2% de processos pendentes. Os tribunais de Maputo Cidade 2,3% e 2,1%, Manica 2,7% e 2,3%, Nampula 2,3% e 1,3% e Cabo Delgado 3,6% e 2,8% registaram baixas percentagens de processos de entrados e findos, respectivamente. Os tribunais de menores 1,7%, Maputo Cidade 2,4% e Cabo Delgado 3,8% estes registaram percentagens mais baixas dos processos pendentes.

Quadro 2.1 Distribuição percentual dos processos (crime e cíveis), por categoria, segundo província. Moçambique, 2021

Tribunal	Entrados	Findos	Pendentes
N	134 777	143 732	116 481
	100,0	100,0	100,0
Niassa	6,9	6,9	5,9
Cabo Delgado	3,6	2,8	3,8
Nampula	2,3	1,7	5,8
Zambézia	5,6	4,6	7,4
Tete	7,9	5,7	5,9
Manica	2,7	2,3	5,4
Sofala	5,6	5,6	6,2
Inhambane	7,7	6	9
Gaza	5,7	5,4	6,3
Maputo Província	24	22,7	12,2
Maputo Cidade	2,3	2,1	2,4
Tribunal da Polícia.	23,7	28,8	28,0
Tribunal de menores	2,1	5,3	1,7

Fonte: INE - Estatísticas Correntes correntes dos tribunais judiciais de província, 2021

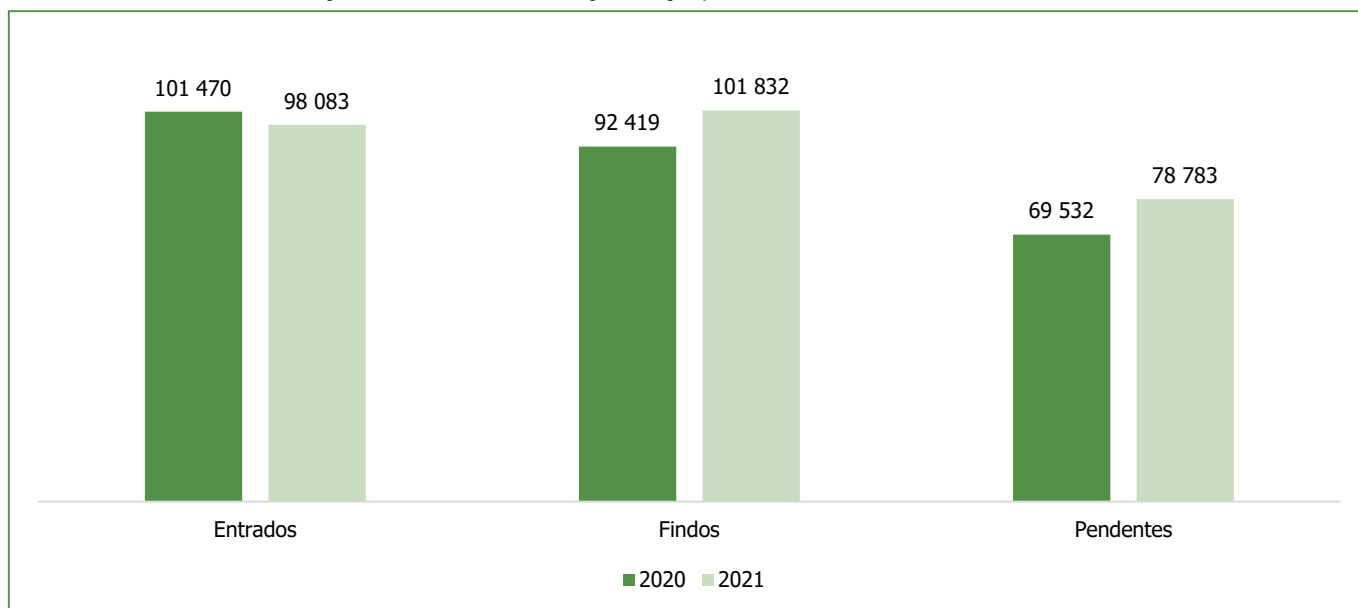
2.1 Processos Crimes

Processo-crime é a forma normal do processo penal aplicável em todos os casos em que não haja lugar à utilização de processo especial, sumário ou sumaríssimo. Fazem parte destes processos os crimes de querela, polícia correccional, sumário-crime, transgressão e incidentes

Em 2020 a taxa de resolução de processos-crime foi de 58,4% tendo aumentado em 8.3 pontos percentuais para 66.7% em 2021.

Segundo o Gráfico 2.2, registou-se redução de processos entrados em 3,3% de 2020 para 2021, aumento dos processos findos e pendentes, em 21,0% e 13,0%, respectivamente.

Gráfico 2.2 Movimento de processos-crimes. Moçambique, 2020 – 2021



Fonte: INE - Estatísticas correntes dos tribunais judiciais de província, 2020-2021

Quadro 2.2 Processos-crime, por categoria e tipo de processos. Moçambique, 2020-2021

Ano	Querelas			Transgressões			Sumario Crime		
	Entrados	Findos	Pendentes	Entrados	Findos	Pendentes	Entrados	Findos	Pendentes
2020	5 995	5 762	8 896	46 748	35 746	40 342	42 958	45 041	15 484
2021	3 727	5 385	9 129	56 709	70 541	51 344	31 283	27 741	13 401

Continuação

Ano	Policia correcional			Incidentes			Recursos		
	Entrados	Findos	Pendentes	Entrados	Findos	Pendentes	Entrados	Findos	Pendentes
2020	4 736	5 127	2 363	719	457	827	314	286	1 620
2021	2 392	2 851	1 972	2 084	3 955	1 089	1 888	1 359	1 648

Fonte: INE – Estatísticas Correntes correntes dos tribunais judiciais de província, 2020-2021

Em 2021, os tribunais do Niassa (Querela), Maputo (Transgressões e Sumario-Crime), Tete (Policia Correcional), de Menores (Incidentes) e Zambézia (Recursos), registaram maior número de processos findos.

Enquanto os tribunais do Niassa, Maputo, Gaza (Querela), Policia (Transgressões), Niassa (Sumario-crime), Sofala (Policia correcional), de menores (incidentes) e Zambézia (recursos), deixaram pendentes maior número de processos. Vide o Quadro 2.3.

Quadro 2.3 Processos crimes, por categoria e tipo de processo, segundo Tribunal Judicial. Moçambique, 2021

Tribunal	Querelas			Transgressões			Sumario Crime		
	Entrados	Findos	Pendentes	Entrados	Findos	Pendentes	Entrados	Findos	Pendentes
Total	3 727	5 385	9 129	56 709	70 541	51 344	31 283	27 741	13 401
Niassa	755	1 142	1 109	1 061	1 575	988	4 372	4 170	2 327
Cabo Delgado	245	230	134	1 021	974	1 002	1 886	1 668	1 478
Nampula	117	123	598	1	0	2	0	0	
Zambezia	347	768	789	789	647	2 154	1 765	1 860	983
Tete	313	342	977	281	736	978	6 845	4 230	1 402
Manica	225	269	599	267	325	1 114	890	1 079	779
Sofala	412	758	1 007	594	404	809	1 240	2 430	837
Inhambane	201	317	938	3 454	2 386	4 128	2 064	2 042	1 377
Gaza	693	823	1 058	310	315	1 139	4 620	4 396	2 013
Maputo Provincia	270	347	1 131	17 895	21 719	6 748	7 600	5 865	2 205
Maputo Cidade	149	266	789	0	0	0	1	1	0
Tribunal da Policia	0	0	0	31 036	41 460	32 282	0	0	0
Tribunal de menores	0	0	0	0	0	0	0	0	0

Continuação

Polícia correccional			Incidentes			Recursos		
Entrados	Findos	Pendentes	Entrados	Findos	Pendentes	Entrados	Findos	Pendentes
2 392	2 851	1 972	2 084	3 955	1 089	1 888	1 359	1 648
127	324	181	53	65	69	248	208	267
84	92	89	212	64	52	0	0	0
4	3		0			174	26	32
312	293	168	163	168	88	1 134	843	993
755	829	493	14	2		53	61	77
239	155	166	86	77	14	0	0	
257	494	371	49	70	57	124	155	185
272	278	221	41	34	88	34	13	54
70	131	89	136	122	105	8	20	7
270	251	194	439	356	89	112	32	33
2	1	0	17	3		1	1	0
0	0	0	874	0	124	0	0	0
0	0	0	0	2 994	403	0	0	0

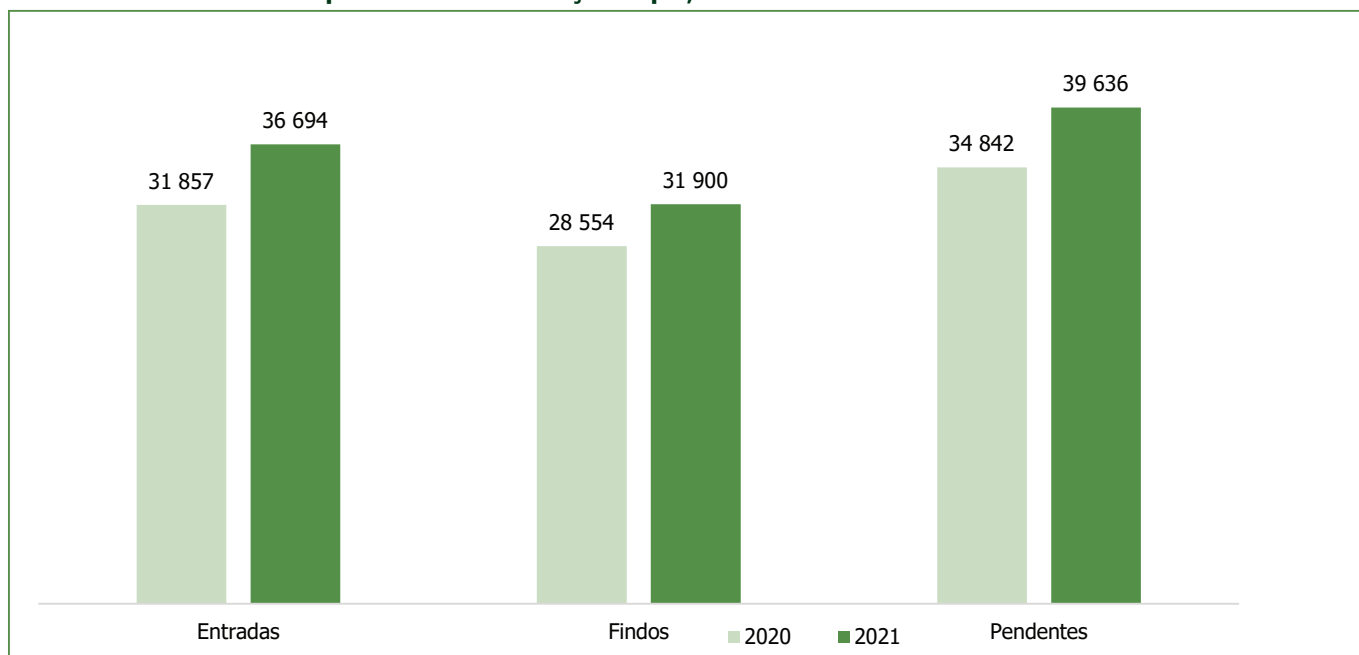
Fonte: INE - Estatísticas Correntes correntes dos tribunais judiciais de província, 2021

2.2 Processos Cíveis

Processo cível é a sequência de actos destinados à justa composição de um litígio de privados, mediante a intervenção de um tribunal, que ocupa-se pela aplicação do direito civil e comercial. Estes processos são compostos por acções declarativas, acções executivas, divórcios, inventários, jurisdição laboral e jurisdição de menores.

O Gráfico 2.3 apresenta o movimento de processos cíveis, onde se observa o aumento de processos para todas as categorias de entrados, findos e pendentes, ao longo dos anos em análise. De 2020 para 2021, o número de processos aumentou em 15,2%, 11,7% e 13,8%, respectivamente. Neste período, a taxa de resolução dos processos cíveis foi de 45,0% e 46,6%, respectivamente.

Gráfico 2.3 Movimento de processos cíveis. Moçambique, 2020 – 2021



Fonte: INE - Estatísticas correntes dos tribunais judiciais de província, 2020-2021

No Quadro 2.4, observa-se maior aumento de processos entrados e pendentes relativos a inventários e jurisdição de menores de 2020 para 2021. Os processos de divórcios e comerciais registaram maior redução, cerca de 52,0% e 50,0%, respectivamente. Houve maior número de processos findos relativos à divórcios, jurisdição de menores e inventários.

Quadro 2.4 processos cíveis por categoria e tipo de processo. Moçambique, 2020- 2021

Ano	Acções declarativas			Acções executivas			Inventários			Jurisdição laboral		
	Entrados	Findos	Pen-dentes	Entrados	Findos	Pen-dentes	Entrados	Findos	Pen-dentes	Entrados	Find-os	Pen-dentes
2020	3 132	3 079	3 629	4 892	4 114	4 529	2 212	2 245	2 058	2 263	1 692	12 044
2021	3 533	3 399	4 080	5 088	3 041	5307	2 651	2 481	2025	2 060	1 755	12 615

Continuação...

Jurisdição de menores			Comerciais			Divórcios		
Entrados	Findos	Pendentes	Entrados	Findos	Pendentes	Entrados	Findos	Pendentes
14 129	12 978	5 506	2 705	2 129	5 356	172	186	97
16 232	15 072	6 657	1 361	1 390	5 932	251	264	83

Fonte: INE - Estatísticas Correntes correntes dos tribunais judiciais de província, 2020-2021

Em 2021, os tribunais de Maputo Cidade (Acções declarativas), Cabo Delgado (Acções executivas), Nampula (Inventários), Sofala (Jurisdição laboral), de menores (Jurisdição de menores) Maputo Cidade (Comerciais) e Província de Maputo (Divórcios), registaram maior número de processos findos.

Enquanto os tribunais de Cabo Delgado (Acções declarativas), Niassa (Acções executivas), Gaza (Inventários), Nampula (Jurisdição laboral), de menores (Jurisdição laboral), Província de Maputo (Comerciais) e Cabo Delgado (Divórcios), deixaram pendentes maior número de processos. Vide o Quadro 2.5.

Quadro 2.5 Processos cíveis, por categoria e tipo de processo, segundo Tribunal Judicial. Moçambique, 2021

Tribunal Judicial	Acções declarativas			Acções Executivas			Inventários			Jurisdição laboral		
	Entra-dos	Findos	Pen-dentes	Entra-dos	Findos	Pen-dentes	Entra-dos	Findos	Pen-dentes	Entra-dos	Findos	Pen-dentes
Total	3 533	3 399	4 080	5 088	3 041	5 307	2 651	2 481	2 025	2 060	1 755	12 615
Niassa	128	401	103	1 013	636	1 404	142	200	32	132	182	34
Cabo Delgado	273	187	618	290	141	337	124	105	108	129	113	328
Nampula	180	315	268	337	83	527	294	431	182	227	173	3 644
Zambezia	279	183	440	560	250	819	164	129	90	217	171	1 152
Tete	384	345	464	491	279	158	193	160	173	233	258	1 130
Manica	267	131	394	293	175	616	120	92	205	107	93	2 203
Sofala	332	321	187	562	303	383	553	394	250	501	317	1 209
Inhambane	182	119	398	233	247	273	136	114	337	170	118	1 549
Gaza	198	210	342	172	180	128	224	186	146	150	103	1 337
Maputo Província	571	526	724	524	224	209	239	257	357	0	0	29
Maputo Cidade	739	661	142	613	523	453	462	413	145	0	0	0
Tribunal da policia	0	0	0	0	0		0	0	0	0	0	0
Tribunal de menores	0	0	0	0	0	0	0	0	0	194	227	0

Continuação...

Tribunal	Policia correcional			Incidentes			Recursos		
	Entrados	Findos	Pendentes	Entrados	Findos	Pendentes	Entrados	Findos	Pendentes
Total	2 392	2 851	1 972	2 084	3 955	1 089	1 888	1 359	1 648
Niassa	127	324	181	53	65	69	248	208	267
Cabo Delgado	84	92	89	212	64	52	0	0	
Nampula	4	3		0			174	26	32
Zambézia	312	293	168	163	168	88	1 134	843	993
Tete	755	829	493	14	2		53	61	77
Manica	239	155	166	86	77	14	0	0	
Sofala	257	494	371	49	70	57	124	155	185
Inhambane	272	278	221	41	34	88	34	13	54
Gaza	70	131	89	136	122	105	8	20	7
Maputo Província	270	251	194	439	356	89	112	32	33
Maputo Cidade	2	1	0	17	3		1	1	0
Tribunal da Policia	0	0	0	874	0	124	0	0	0
Tribunal de menores	0	0	0	0	2 994	403	0	0	0

Fonte: INE - Estatísticas Correntes correntes dos tribunais judiciais de província, 2021

Em 2021 foram registados no País 20 033 arguidos, destes 76,8% condenados e 23,2% absolvidos, se comparado ao ano de 2020, com 25 338, observa-se uma redução em cerca de 21%, contando com 76% de arguidos absolvidos e 24% de arguidos condenados.

O Quadro 2.6 mostra a distribuição percentual de arguidos julgados e condenados, por província. Em 2021, os tribunais das províncias de Maputo e da Zambézia apresentaram percentagens elevadas de arguidos absolvidos, 17,7% e 16,3%, respectivamente, enquanto a Província de Nampula registou a percentagem mais baixa (0,8%). Com a percentagem de 14,5% e 13,0%, as províncias de Gaza e Maputo, respectivamente, julgaram e condenaram maior número de arguidos. Em 2020, os tribunais de Tete e Sofala registaram maior número de arguidos absolvidos (23,9% e 16,8%, respectivamente), enquanto os tribunais de Nampula e Maputo Cidade registaram menor número, o correspondente a 0,1% e 0,8%, respectivamente. Em relação ao condenados, o tribunal de Niassa, com 16,5%, registou mais arguidos condenados e, Maputo Cidade, com 1,1%, foi o tribunal com menos arguidos condenados.

Quadro 2.6 Distribuição percentual de arguidos julgados absolvidos e condenados, segundo Tribunal Judicial. Moçambique, 2020 – 2021

Tribunal Judicial	2020		2021	
	Absolvidos	Condenados	Absolvidos	Condenados
N	6 069	19 269	4 638	15 395
Total	100,0	100,0	100,0	100,0
Niassa	2,0	16,5	3,9	10,9
Cabo Delgado	11,4	7,7	6,9	5,1
Nampula	0,1	2,1	0,8	0,4
Zambézia	9,5	8,1	16,3	11,2
Tete	23,9	10,2	11,8	10,0
Manica	8,5	8,9	9,9	11,7
Sofala	16,8	12,2	14,4	10,1
Inhambane	8,8	9,5	5,8	11,9
Gaza	8,0	12,3	10,7	14,5
Maputo Província	10,1	11,4	17,7	13,0
Maputo Cidade	0,8	1,1	1,9	1,1

Fonte: INE - Estatísticas Correntes correntes dos tribunais judiciais de província, 2020-2021

CAPÍTULO III

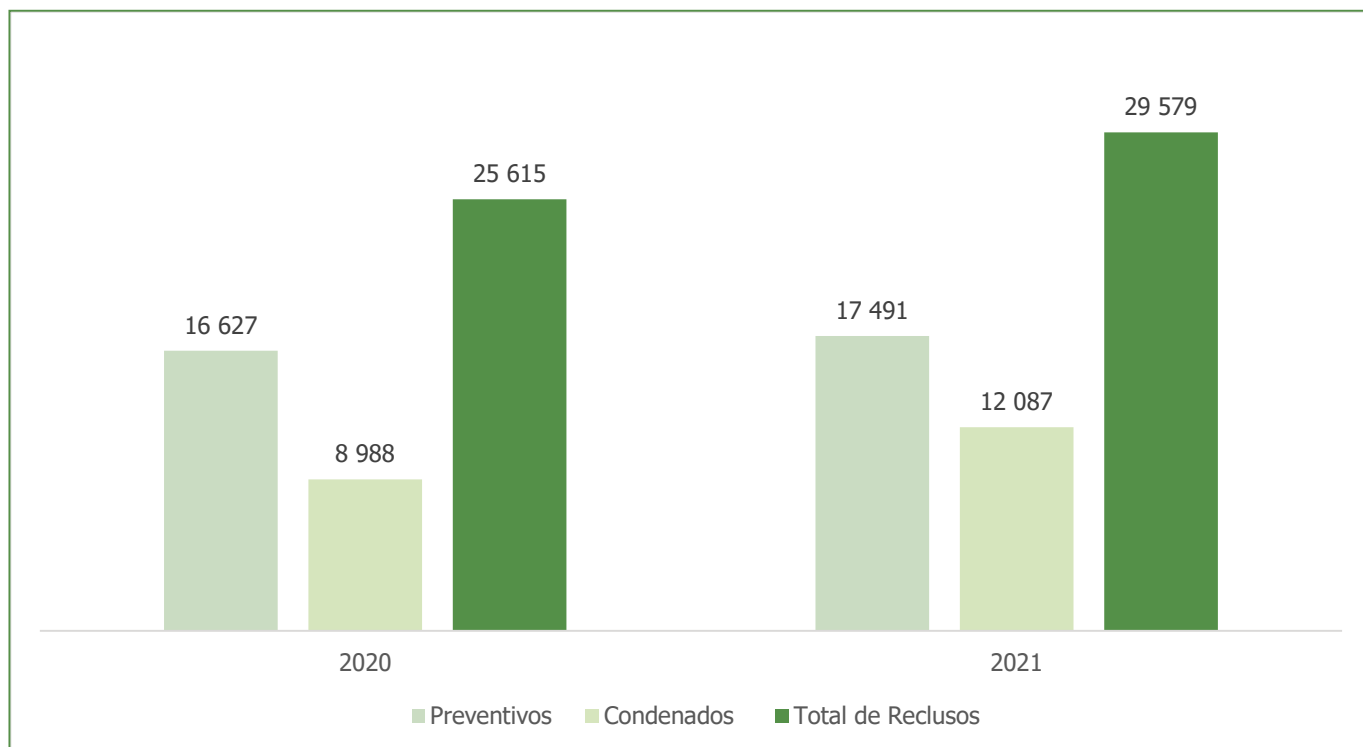
Movimento de Reclusos

3. Movimento de Reclusos

Movimento de Reclusos é o processo de entrada e saída de detidos e condenados, em estabelecimentos penitenciários. Em Moçambique, alguns estabelecimentos penitenciários funcionam em regime misto, albergando tanto os reclusos de sexo masculino como os reclusos de feminino, em alas diferentes. Contudo, existem estabelecimentos exclusivos, como é o caso do Estabelecimento Penitenciário de Máxima Segurança da Machava, na Província de Maputo e o Estabelecimento Penitenciário Regional Sul de Mabalane, em Gaza, que alberga somente reclusos do sexo masculino; para reclusos do sexo feminino está o Estabelecimento Especial para Mulheres, de Ndhlavela, Província de Maputo.

O Gráfico 3.1 mostra o número de reclusos preventivos e condenados que entraram nos estabelecimentos penitenciários, em Moçambique, de 2020 à 2021. Neste período, o número total de reclusos entrados passou de 25 615 para 29 578, respectivamente, o que corresponde a uma variação de cerca de 13,4%. Dos entrados registados em 2021, 17 491 estavam em situação de preventivos e, 12 087 de condenados.

Gráfico 3.1 Número de reclusos preventivos e condenados. Moçambique, 2020 – 2021



Fonte: INE - Estatísticas correntes dos tribunais judiciais de província, 2020-2021

Segundo o Quadro 3.1, observa-se que o maior número de reclusos preventivos é do sexo masculino e, de 2020 para 2021, aumentou em 9,3%, enquanto o número de reclusos do sexo feminino reduziu em 52,6%.

Em 2021, o Estabelecimento Penitenciário Regional Centro registou o maior número de reclusos preventivos do sexo masculino, com 2 756 e, o Provincial de Inhambane, de sexo feminino, com 91. Os estabelecimentos penitenciários Regional Sul e Provincial de Cabo Delgado registaram menor número de reclusos do sexo masculino e feminino, com 74 e 28, respectivamente.

Quadro 3.1 Número de reclusos preventivos, por sexo, segundo estabelecimento penitenciário. Moçambique, 2020– 2021

Estabelecimentos Penitenciários	2020		2021	
	H	M	H	M
Total	15 528	1 099	16 970	521
Provincial de Niassa	2 339	462	2 129	53
Provincial de Cabo Delgado	807	9	699	28
Regional de Norte	1 268	74	1 355	73
Provincial de Zambézia	2 285	29	2 225	30
Provincial de Tete	210	57	1 601	32
Regional Centro	2 486	129	2 756	57
Provincial da Sofala	1 650	66	1 578	51
Provincial de Inhambane	1 293	177	1 011	91
Provincial de Gaza	1 142	42	1 543	75
Regional Sul	111	..	74	..
Máxima Seg. de Maputo	1 937	..	1 999	..
Especial para Mulheres de Ndhavela	..	54	..	31

Fonte: INE - Estatísticas Correntes, 2020-2021
.. Categoria não aplicável

O Quadro 3.2 mostra o crescimento do número de reclusos condenados, do sexo masculino, em 36,3%, ao passar de 8 528 para 11 626.

Os estabelecimentos penitenciários de Máxima Segurança, Provincial de Niassa e Provincial de Sofala registaram maior número de reclusos condenados, correspondendo a cerca de 32%, 14% e 19% do total, respectivamente, em 2021. Os estabelecimentos penitenciários Especial para Mulheres e de Inhambane albergam maior número de reclusas condenadas, com 212 (46%) e 96 (21%), respectivamente.

Quadro 3.2 Número de reclusos condenados por sexo, segundo estabelecimento penitenciário. Moçambique 2020 – 2021

Estabelecimentos Penitenciários	2020		2021	
	H	M	H	M
Total	8 530	458	11 627	460
Provincial de Niassa	1 189	71	1 619	53
Provincial de Cabo Delgado	771	7	869	18
Regional de Norte	127	20	152	15
Provincial de Zambezia	570	4	753	7
Provincial de Tete	86	10	950	0
Regional Centro	418	17	342	0
Provincial da Sofala	1 483	24	1 177	36
Provincial de Inhambane	1 292	207	1 108	96
Provincial de Gaza	639	23	913	23
Regional Sul	97	..	65	..
Máxima. Seg. de Maputo	1 858	..	3 679	..
Especial para Mulheres de Ndhavela	..	75	..	212

Fonte: INE - Estatísticas Correntes, 2020-2021
.. Categoria não aplicável

O Quadro 3.3 apresenta, de forma geral, a informação de reclusos preventivos e condenados, segundo tipo de crimes. O maior número de reclusos são acusados de prática de crimes contra propriedade, correspondendo a uma percentagem acima de 50%, relativamente ao total, para os dois anos em análise. De 2020 para 2021, registou-se um aumento de preventivos e de condenados, por crimes contra propriedade, em cerca de 17% e 33%, respectivamente. Em relação aos crimes contra pessoas, houve redução do número de preventivos, em cerca de 12% e, aumento de condenados em, aproximadamente, 9%. Os crimes contra ordem e tranquilidade pública apresentam comportamento similar à crimes contra pessoas, com a redução de preventivos, em cerca 11% e aumento de condenados, em 70%.

Quadro 3.3 Número de reclusos detidos e condenados por tipo de crime, Moçambique, 2020-2021

Tipos de Crimes	2020		2021	
	Preventivos	Condenados	Preventivos	Condenados
Total	16 627	8 988	17 491	12 087
Contra propriedade	9 766	4 995	11 421	6 657
Contra pessoas	4 158	2 224	3 671	2 413
Contra Ordem eTranquilidade	2 703	1 769	2 399	3 017

Fonte: INE - Estatísticas Correntes, 2020-2021

O Quadro 3.4 apresenta a distribuição de reclusos preventivos, por prática de crimes contra propriedade, por sexo, segundo províncias. No geral, mais de 95% de preventivos são do sexo masculino, no entanto, observa-se, no quadro, percentagem considerável de preventivos do sexo feminino, em 2020, nas províncias de Tete, Inhambane e Niassa, 21,3%, 11,6% e 9,5%, respectivamente. Em 2021, destacam-se as províncias de Inhambane e Cabo Delgado, com um número ligeiramente elevado de sexo feminino, correspondendo a 5,4% e 3,2%, respectivamente.

Quadro 3.4 Distribuição percentual de reclusos preventivos, por prática de crimes contra propriedade e sexo, segundo estabelecimento penitenciário. Moçambique, 2020 – 2021

Estabelecimento Penitenciário	2020				2021			
	H	M	Total	N	H	M	Total	N
Pais	96,0	4,0	100,0	9 766	98,4	1,6	100,0	11 421
Provincial de Niassa	90,5	9,5	100,0	853	98,6	1,4	100,0	924
Provincial de Cabo Delgado	98,7	1,3	100,0	714	96,8	3,2	100,0	682
Regional de Norte	95,4	4,6	100,0	975	97,4	2,6	100,0	1 027
Provincial de Zambézia	99,6	0,4	100,0	1 587	99,8	0,2	100,0	1 472
Provincial de Tete	78,7	21,3	100,0	267	98,8	1,2	100,0	1 544
Regional Centro	98,2	1,8	100,0	1 797	98,6	1,4	100,0	1 953
Provincial da Sofala	96,7	3,3	100,0	1 078	98,0	2,0	100,0	1 056
Provincial de Inhambane	88,4	11,6	100,0	760	94,6	5,4	100,0	653
Provincial de Gaza	98,0	2,0	100,0	604	99,0	1,0	100,0	881
Regional Sul	100,0	..	100,0	83	100,0	..	100,0	36
Máxima. Seg. de Maputo	100,0	..	100,0	1 029	100,0	..	100,0	1 185
Especial para Mulheres de Ndhlavela	..	100,0	100,0	19	..	100,0	100,0	8

Fonte: INE - Estatísticas Correntes, 2020-2021
 .. Categoria não aplicável

O Quadro 3.5 mostra que 87,5% de reclusos preventivos por prática crimes contra a propriedade encontram-se no intervalo de 21 anos ou mais de idade. Os estabelecimentos penitenciários provinciais de Tete e Regional Sul registaram a maior percentagem com 96,8% e 94,4%, respectivamente. Em relação aos preventivos na faixa etária menor de 21 anos, os estabelecimentos penitenciários Regional Norte e Provincial de Sofala apresentaram percentagens mais elevadas.

Quadro 3.5 Distribuição percentual de reclusos preventivos, por crimes contra propriedade e idade, segundo estabelecimento penitenciário. Moçambique, 2021

Estabelecimento Penitenciário	2021				
	< 21 anos	21 anos +	Idade não especificada	Total	N
Total	11,8	87,5	0,7	100,0	11 421
Provincial de Niassa	12,0	86,9	1,1	100,0	924
Provincial de Cabo Delgado	12,5	87,5	0,0	100,0	682
Regional de Norte	21,9	77,6	0,5	100,0	1 027
Provincial de Zambézia	12,4	87,6	0,0	100,0	1 472
Provincial de Tete	3,2	96,8	0,0	100,0	1 544
Regional Centro	7,4	92,6	0,0	100,0	1 953
Provincial de Sofala	20,9	79,1	0,0	100,0	1 056
Provincial de Inhambane	9,2	90,8	0,0	100,0	653
Provincial de Gaza	19,4	77,1	3,5	100,0	881
Regional Sul	5,6	94,4	0,0	100,0	36
Máxima. Seg. de Maputo	8,4	89,1	2,5	100,0	1 185
Especial para Mulheres de Ndhlavela	12,5	87,5	0,0	100,0	8

Fonte: INE - Estatísticas Correntes, 2021

Segundo o Quadro 3.6, os reclusos preventivos de sexo masculino por prática de crimes contra pessoas, estão em maior número em todos os estabelecimentos, no entanto, em 2021, os estabelecimento penitenciários Regional Norte, Provincial de Inhambane e Provincial de Cabo Delgado registaram percentagens elevadas de reclusos preventivos de sexo feminino, 14,6% e 14,0% e 13,5%, respectivamente.

Quadro 3.6 Distribuição percentual de reclusos preventivos, por prática de crimes contra pessoas e sexo, segundo estabelecimento penitenciário. Moçambique, 2020 – 2021

Estabelecimento Penitenciário	2020				2021			
	H	M	Total	N	H	M	Total	N
Total	90,1	9,9	100,0	4 158	94,7	5,3	100,0	3 671
Provincial de Niassa	80,0	19,0	100,0	920	98,1	1,9	100,0	624
Provincial de Cabo Delgado	100,0	0,0	100,0	47	86,5	13,5	100,0	37
Regional de Norte	93,7	6,3	100,0	175	85,4	14,6	100,0	213
Provincial de Zambézia	97,1	2,9	100,0	629	96,7	3,3	100,0	666
Provincial de Tete	0	0	0,0	0	100,0	0,0	100,0	47
Regional Centro	85,5	14,5	100,0	531	95,8	4,2	100,0	707
Provincial da Sofala	95,8	4,2	100,0	407	94,7	5,3	100,0	358
Provincial de Inhambane	86,9	13,1	100,0	481	86,0	14,0	100,0	343
Provincial de Gaza	94,8	5,2	100,0	345	95,1	4,9	100,0	385
Regional Sul	100,0	..	100,0	21	100,0	..	100,0	37
Máxima. Seg. de Maputo	100,0	..	100,0	577	100,0	..	100,0	245
Especial para Mulheres de Ndhavela	..	100,0	100,0	25	..	100,0	100,0	9

Fonte: INE - Estatísticas Correntes, 2020-2021
.. Categoria não aplicável

No geral, próximo de 90% de reclusos preventivos, por prática de crimes contra pessoas, são indivíduos com idade superior à 21 anos, destacando-se os estabelecimentos penitenciários provinciais de Cabo Delgado, Tete e Especial para Mulheres, de Ndhavela, que registaram somente, detidos com idade igual ou superior a 21 anos. Quadro 3.7.

Quadro 3.7. Distribuição percentual de reclusos preventivos, por prática de crimes contra pessoas e idade, segundo estabelecimento penitenciário. Moçambique, 2021

Estabelecimento Penitenciário	2021				Total	N
	< 21 anos	21 anos +	Idade não especificada			
Total	9,2	89,3	1,5	100,0	3 671	
Provincial de Niassa	11,4	88,6	0,0	100,0	624	
Provincial de Cabo Delgado	0,0	100,0	0,0	100,0	37	
Regional de Norte	16,0	84,0	0,0	100,0	213	
Provincial de Zambézia	12,9	87,1	0,0	100,0	666	
Provincial de Tete	0,0	100,0	0,0	100,0	47	
Regional Centro	2,7	97,3	0,0	100,0	707	
Provincial da Sofala	12,6	87,4	0,0	100,0	358	
Provincial de Inhambane	4,7	95,3	0,0	100,0	343	
Provincial de Gaza	11,4	83,9	4,7	100,0	385	
Regional Sul	8,1	91,9	0,0	100,0	37	
Máxima. Seg. de Maputo	7,3	77,6	15,1	100,0	245	
Especial para Mulheres de Ndhavela	0,0	100,0	0,0	100,0	9	

Fonte: INE - Estatísticas Correntes, 2021

Segundo o Quadro 3.8, registou-se aumento do número de reclusos preventivos por prática de crimes contra a ordem e tranquilidade pública, com destaque para os estabelecimentos de Máxima Segurança da Machava e Especial para Mulheres, que aumentaram em cerca de 72% e 40,0%, respectivamente. Embora o número de preventivos do sexo masculino seja maior que o do sexo feminino, importa destacar que em 2021, os estabelecimentos Provincial da Zambézia, Inhambane e Niassa, registaram 31,0%, 13,4 e 12,5%, respectivamente. Os estabelecimentos penitenciários provinciais de Tete e de Gaza não registaram reclusos preventivos do sexo feminino.

Quadro 3.8 Distribuição percentual de reclusos preventivos, por prática de crimes contra a ordem e tranquilidade pública e sexo, segundo estabelecimento penitenciário. Moçambique, 2020– 2021

Estabelecimento Penitenciário	2020				2021			
	H	M	Total	N	H	M	Total	N
Total	88,9	11,1	100,0	2703	95,6	4,4	100,0	2 399
Provincial de Niassa	80,7	19,3	100,0	1028	87,5	12,5	100,0	634
Provincial de Cabo Delgado	100,0	0,0	100,0	55	92,0	8,0	100,0	8
Regional de Norte	90,6	9,4	100,0	192	95,7	4,3	100,0	188
Provincial de Zambézia	95,9	4,1	100,0	98	69,0	31,0	100,0	117
Provincial de Tete	0,0	0,0	100,0	0	100,0	0,0	100,0	42
Regional Centro	93,4	6,6	100,0	287	94,9	5,1	100,0	153
Provincial da Sofala	94,4	5,6	100,0	231	92,5	7,5	100,0	215
Provincial de Inhambane	88,6	11,4	100,0	229	86,6	13,4	100,0	106
Provincial de Gaza	94,9	5,1	100,0	235	100,0	0,0	100,0	352
Regional Sul	100,0	..	0,0	7	98,6	1,4	100,0	1
Máxima. Seg. de Maputo	100,0	..	100,0	331	0,0	100,0	100,0	569
Especial para Mulheres de Ndhlavela	..	100,0	100,0	10	93,7	6,3	100,0	14

Fonte: INE - Estatísticas Correntes, 2020-2021
.. Categoria não aplicável

86,2% de reclusos preventivos por prática de crimes contra ordem e tranquilidade pública, são indivíduos com idade superior a 21 anos e 9,4% menor de 21 anos. De referir que os estabelecimentos penitenciários provinciais de Tete e Regional Sul não registaram reclusos preventivos menores de 21 anos. Quadro 3.9.

Quadro 3.9 Distribuição percentual de reclusos preventivos, por prática de crimes contra a ordem e tranquilidade pública e idade, segundo estabelecimento penitenciário. Moçambique, 2021

Estabelecimento Penitenciário	2021				
	< 21 anos	21 anos +	Idade não especificada	Total	N
Total	9,4	86,2	4,4	100,0	2 399
Provincial de Niassa	12,5	87,5	0,0	100,0	634
Provincial de Cabo Delgado	37,5	62,5	0,0	100,0	8
Regional de Norte	14,9	85,1	0,0	100,0	188
Provincial de Zambézia	4,3	94,9	0,9	100,0	117
Provincial de Tete	0,0	100,0	0,0	100,0	42
Regional Centro	19,6	80,4	0,0	100,0	153
Provincial da Sofala	9,3	90,7	0,0	100,0	215
Provincial de Inhambane	7,5	92,5	0,0	100,0	106
Provincial de Gaza	12,2	81,8	6,0	100,0	352
Regional Sul	0,0	100,0	0,0	100,0	1
Máxima Seg. de Maputo	1,2	84,2	14,6	100,0	569
Especial para Mulheres de Ndhlavela	21,4	78,6	0,0	100,0	14

Fonte: INE - Estatísticas Correntes, 2021

A Quadro 3.10 apresenta a distribuição percentual de condenados por prática de crimes Contra Propriedade, por sexo segundo estabelecimento penitenciário. Mais de 95,0% de condenados são do sexo masculino na maioria dos estabelecimentos. Em 2020 os estabelecimentos penitenciários de Máxima Segurança da Machava e Tete registaram maior número de condenados, 1431 e 881, respectivamente.

Quadro 3.10 Distribuição percentual de reclusos condenados, por prática de crimes contra a propriedade e sexo, segundo estabelecimento penitenciário. Moçambique, 2020- 2021

Estabelecimento Penitenciário	2020				2021			
	H	M	Total	N	H	M	Total	N
Total	97,3	2,7	100,0	4 995	98,7	1,3	100,0	6 657
Provincial de Niassa	99,3	0,7	100,0	562	99,5	0,5	100,0	788
Provincial de Cabo Delgado	99,0	1,0	100,0	686	98,3	1,7	100,0	786
Regional de Norte	88,5	11,5	100,0	61	93,2	6,8	100,0	73
Provincial de Zambezia	100,0	0,0	100,0	313	99,8	0,2	100,0	443
Provincial de Tete	89,6	10,4	100,0	96	100,0	0,0	100,0	881
Regional Centro	99,6	0,4	100,0	256	100,0	0,0	100,0	286
Provincial da Sofala	98,7	1,3	100,0	966	98,1	1,9	100,0	784
Provincial de Inhambane	90,0	10,0	100,0	731	96,3	3,7	100,0	618
Provincial de Gaza	99,4	0,6	100,0	312	99,4	0,6	100,0	506
Regional Sul	100,0	..	100,0	57	100,0	..	100,0	41
Máxima. Seg. de Maputo	100,0	..	100,0	935	100,0	..	100,0	1 431
Especial para Mulheres de Ndhavela	..	100,0	100,0	20	0,0	100,0	100,0	20

Fonte: INE - Estatísticas Correntes, 2020-2021

No geral, entre os reclusos condenados por prática de crimes contra a propriedade, 88,2% são indivíduos com mais de 21 anos de idade, 9,1% são menores de 21 anos e os restantes são de idade não especificada. Os estabelecimentos penitenciários Especial para Mulheres, Regional Norte e Província de Gaza registaram maior percentagem de menores em relação aos restantes estabelecimentos, com 45,0%, 26,0% e 23,1%, respectivamente. Quadro 3.11.

Quadro 3.11 Distribuição percentual de reclusos condenados, por prática de crimes contra propriedade e idade, segundo estabelecimento penitenciário. Moçambique, 2021

Estabelecimento Penitenciário	2021				
	< 21 anos	21 anos +	Idade não especificada	Total	N
Total	9,1	88,2	2,7	100,0	6 657
Provincial de Niassa	11,8	87,3	0,9	100,0	788
Provincial de Cabo Delgado	2,7	97,3	0,0	100,0	786
Regional de Norte	26,0	74,0	0,0	100,0	73
Provincial de Zambezia	9,5	90,5	0,0	100,0	443
Provincial de Tete	2,6	97,4	0,0	100,0	881
Regional Centro	0,0	100,0	0,0	100,0	286
Provincial da Sofala	12,5	87,5	0,0	100,0	784
Provincial de Inhambane	8,7	91,3	0,0	100,0	618
Provincial de Gaza	23,1	74,7	2,2	100,0	506
Regional Sul	2,4	97,6	0,0	100,0	41
Máxima Seg. de Maputo	8,9	79,9	11,2	100,0	1 431
Especial para Mulheres de Ndhavela	45,0	55,0	0,0	100,0	20

Fonte: INE - Estatísticas Correntes, 2021

Segundo o Quadro 3.12, maior número de reclusos condenados por prática de crimes contra pessoas, são indivíduos do sexo masculino, constituindo 89,7% em 2020 e 92,9% em 2021. Em 2021, o Estabelecimento Penitenciário Provincial de Inhambane, com 14,2%, tem maior percentagem de mulheres condenadas, enquanto Tete e Regional Centro não registaram mulheres condenadas.

Quadro 3.12 Distribuição percentual de reclusos condenados, por prática de crimes contra pessoas e sexo, segundo estabelecimento penitenciário. Moçambique, 2020 – 2021

Estabelecimento Penitenciário	2020				2021			
	H	M	Total	N	H	M	Total	N
Total	89,7	10,3	100,0	2 224	92,9	7,1	100,0	2 413
Provincial de Niassa	85,8	14,2	100,0	409	91,5	8,5	100,0	504
Provincial de Cabo Delgado	100,0	0,0	100,0	59	95,0	5,0	100,0	101
Regional de Norte	61,9	38,1	100,0	21	96,9	3,1	100,0	32
Provincial de Zambézia	98,3	1,7	100,0	239	97,9	2,1	100,0	280
Provincial de Tete	0,0	0,0	0,0	0	100,0	0,0	100,0	46
Regional Centro	96,5	3,5	100,0	85	100,0	0,0	100,0	42
Provincial da Sofala	98,0	2,0	100,0	358	94,4	5,6	100,0	269
Provincial de Inhambane	81,5	18,5	100,0	599	85,8	14,2	100,0	457
Provincial de Gaza	94,0	6,0	100,0	199	95,3	4,7	100,0	274
Regional Sul	100,0	..	100,0	34	100,0	..	100,0	22
Máxima Seg. de Maputo	100,0	..	100,0	194	100,0	..	100,0	362
Especial para Mulheres de Ndhlavela	..	100,0	100,0	27	..	100,0	100,0	24

Fonte: INE - Estatísticas Correntes, 2020-2021
 .. Categoria não aplicável

Cerca de 90% de reclusos condenados por prática de crimes contra pessoas, são indivíduos com idade superior a 21 anos e 7,0% são menores de 21 anos, sendo os estabelecimentos penitenciários provinciais de Niassa e Regional Norte com registo de de percentagem elevada de menores de 21 anos, Quadro 3.13.

Quadro 3.13 Distribuição percentual de reclusos condenados, por prática de crimes contra pessoas e idade, segundo estabelecimento penitenciário. Moçambique, 2021

Estabelecimento Penitenciário	2021				
	< 21 anos	21 anos +	Idade não especificada	Total	N
Total	7,0	90,9	2,2	100,0	2 413
Provincial de Niassa	12,7	87,3	0,0	100,0	504
Provincial de Cabo Delgado	0,0	100,0	0,0	100,0	101
Regional de Norte	12,5	87,5	0,0	100,0	32
Provincial de Zambezia	5,4	94,6	0,0	100,0	280
Provincial de Tete	0,0	100,0	0,0	100,0	46
Regional Centro	0,0	100,0	0,0	100,0	42
Provincial da Sofala	9,3	90,7	0,0	100,0	269
Provincial de Inhambane	1,8	98,2	0,0	100,0	457
Provincial de Gaza	10,6	85,0	4,4	100,0	274
Regional Sul	4,5	95,5	0,0	100,0	22
Máxima Seg. de Maputo	5,8	83,1	11,0	100,0	362
Especial para Mulheres de Ndhlavela	4,2	95,8	0,0	100,0	24

Fonte: INE - Estatísticas Correntes, 2021

Segundo o Quadro 3.14, o maior número de reclusos condenados por prática crimes contra ordem e tranquilidade pública, é do sexo masculino, com percentagem acima de 90%.

Em 2021, o Estabelecimento de Máxima Segurança da Machava e Provincial de Niassa, registaram maior número de condenados, com 1 886 e 380, respectivamente. Os estabelecimentos penitenciários provinciais da Zambézia, de Tete e Regional Centro apenas registaram condenados do sexo masculino. Com 14,5%, o estabelecimento Regional Norte destaca-se por registar maior número

Quadro 3.14 Distribuição percentual de reclusos condenados, por prática de crimes contra ordem e tranquilidade pública e sexo, segundo estabelecimento penitenciário. Moçambique, 2020 – 2021

Estabelecimento Penitenciário	2020				2021			
	H	M	Total	N	H	M	Total	N
Total	94,9	5,1	100,0	1 769	93,2	6,8	100,0	3 017
Provincial de Niassa	96,9	3,1	100,0	289	98,4	1,6	100,0	380
Provincial de Cabo Delgado	100,0	0,0	100,0	33	0,0	0,0	0,0	0
Regional de Norte	92,3	7,7	100,0	65	85,5	14,5	100,0	62
Provincial de Zambézia	100,0	0,0	100,0	22	100,0	0,0	100,0	37
Provincial de Tete	0,0	0,0	0,0	0	100,0	0,0	100,0	23
Regional Centro	86,2	13,8	100,0	94	100,0	0,0	100,0	14
Provincial da Sofala	97,8	2,2	100,0	183	96,3	3,8	100,0	160
Provincial de Inhambane	86,4	13,6	100,0	169	93,8	6,2	100,0	129
Provincial de Gaza	94,0	6,0	100,0	151	95,5	4,5	100,0	156
Regional Sul	100,0	..	100,0	6	100,0	..	100,0	2
Máxima Seg. de Maputo	100,0	..	100,0	729	100,0	..	100,0	1 886
Especial para Mulheres de Ndhavela	..	100,0	100,0	28	..	100,0	100,0	168

Fonte: INE - Estatísticas Correntes, 2020-2021
.. Categoria não aplicável

Segundo o Quadro 3.15, o maior número de reclusos condenados por prática de crimes contra ordem e tranquilidade pública são indivíduos com idade igual ou superior a 21 anos (86,8%), os restantes são menores de 21 anos e de idade não especificada. Os estabelecimentos penitenciários provinciais de Gaza, Especial para Mulheres e Niassa registaram percentagens elevadas de reclusos condenados de idade menor de 21 anos, sendo 16,0%, 16,1% e 11,6%, respectivamente.

Quadro 3.15 Distribuição percentual de reclusos condenados, por prática de crimes contra ordem e tranquilidade pública e idade, segundo estabelecimento penitenciário. Moçambique, 2021

Estabelecimento Penitenciário	2021				
	< 21 anos	21 anos +	Idade não especificada	Total	N
Total	6,4	86,8	6,8	100,0	3 017
Provincial de Niassa	11,6	88,4	0,0	100,0	380
Provincial de Cabo Delgado	0,0	0,0	0,0	0,0	0
Regional de Norte	4,8	95,2	0,0	100,0	62
Provincial de Zambézia	2,7	97,3	0,0	100,0	37
Provincial de Tete	0,0	100,0	0,0	100,0	23
Regional Centro	0,0	100,0	0,0	100,0	14
Provincial da Sofala	1,9	98,1	0,0	100,0	160
Provincial de Inhambane	3,1	96,9	0,0	100,0	129
Provincial de Gaza	16,0	84,0	0,0	100,0	156
Regional Sul	0,0	100,0	0,0	100,0	2
Máxima Seg. de Maputo	4,5	84,6	10,9	100,0	1 886
Especial para Mulheres de Ndhavela	16,1	83,9	0,0	100,0	168

Fonte: INE - Estatísticas Correntes, 2021

Em 2020 saíram, dos estabelecimentos penitenciários, 19 450 reclusos, tendo reduzido, ligeiramente, o número de saídas para 19 158, em 2021. Em 2021, o maior número de reclusos ganhou liberdade reclusória por cumprimento da pena e por outros motivos, 31,8% e 32,2%, respectivamente. As saídas por evasão e falecimento, foram de menor frequência, com percentagem abaixo de 1. Quadro 3.16.

Quadro 3.16 Distribuição percentual de reclusos por tipo de saída. Moçambique, 2020 – 2021

Tipos de Saídas	2020	2021
N	19 450	19 158
Total	100,0	100,0
Liberdade Condicional	4,2	4,4
Caucionados	10,0	11,2
Absolvidos	12,3	11,2
Pena Cumprida	20,4	31,8
Evadidos	0,4	0,4
Falecidos	0,2	0,4
Termos de identidade e residência	6,6	8,4
Outros	45,8	32,2

Fonte: INE - Estatísticas Correntes, 2020-2021

Glossário

Absolvição - Sentença judicial que põe termo a uma acção, considerando que o réu não deve ser condenado, ou porque o pedido do autor não procede (absolvição do pedido), ou porque existe qualquer obstáculo legal a que o Juiz aprecie o pedido que tenha como consequência a extinção da instância pelo juiz com absolvição do réu (absolvição da instância).

Acidente de viação - Acontecimento fortuito, súbito e anormal, ocorrido na via pública em consequência da circulação rodoviária, de que resultem vítimas ou danos materiais, quer o veículo se encontre ou não em movimento (inclusivamente à entrada ou saída para o veículo e ou no decurso da sua reparação ou desempacagem).

Acidente com vítimas: acidente do qual resulte pelo menos uma vítima.

Condenado - Pessoa contra quem foi proferida sentença que aplique pena ou medida de segurança privativa da liberdade, pena pecuniária ou outra reacção criminal não detentiva.

Crime - Todo o facto descrito e declarado passível de pena criminal por lei anterior ao momento da sua prática.

Crime registado - Crime detectado pelas autoridades policiais ou levado ao seu conhecimento por meio de denúncia ou queixa.

Ferido grave: vítima de acidente cujos danos corporais obriguem a um período de hospitalização superior a 24 hora.

Ferido ligeiro: vítima de acidente que não seja considerada ferido grave.

Índice de gravidade: número de mortos por 100 acidentes com vítimas

Julgamento - Fase processual que visa a pronúncia da decisão final sobre o objecto da acção, consubstanciada numa sentença ou acórdão. O julgamento diz-se de fundo quando na decisão se conhece do mérito da causa.

Liberdade Condicional - Execução em meio livre da parte final de pena de prisão aplicada ao condenado, que nela consinta, sobre o qual exista a expectativa de um comportamento socialmente responsável, sendo obrigatória para reclusos em cumprimento de pena superior a 6 anos quando hajam cumprido 5/6 de pena.

Prisão- Sanção principal de natureza criminal correspondente à privação da liberdade, por tempo limitado, com vista à prevenção de futuros crimes e à reintegração do condenado na sociedade.

Processo - Auto constituído pelas peças escritas emanadas das partes, pelas decisões do tribunal e actos do Ministério Público, e pelo relato, mais ou menos circunstanciado, dos actos e diligências praticadas no desenvolvimento da acção.

Processo Cível - O mesmo que dizer processo civil, é sequência de actos destinados à justa composição de um litígio de interesses privados, mediante a intervenção de um tribunal e, ocupa-se da aplicação do direito civil e comercial pelos tribunais.

Processo Crime - Forma normal do processo penal aplicável em todos os casos em que não haja lugar à utilização de processo especial, sumário ou sumaríssimo.

Processo Findo - Processo em que é proferida decisão final, na forma de acórdão, sentença ou despacho, na respectiva instância, independentemente do trânsito em julgado.

Processo Pendente - Corresponde a processos que tendo entrado ainda não tiveram decisão final, na forma de acórdão, sentença ou despacho, na respectiva instância, independentemente do trânsito em julgado. São assim processos que aguardam a prática de actos ou de diligências pelo tribunal, pelas partes ou por outras entidades podendo, ainda, em certos tipos de processos, aguardar a ocorrência de determinados factos ou decurso de um prazo.

Réu - Pessoa contra quem se requer a providência judiciária a que tende a acção penal.

Vítima: Ser humano que, em consequência de acidente, sofra danos corporais.